

Luxor 3 & 4.



900794



Emissionsgeprüft
Schadstoffgeprüft
Regelmäßige
Produkt-
überwachung

www.tuv.com
ID 1111263053



• Dimensions approximatives en cm! Changements techniques ainsi que des fautes d'impression sous réserve!

Luxor 3 & 4.



COLORIS DE CORPS ET FAÇADES DISPONIBLES

Veillez indiquer lors de chaque commande la combinaison exacte de la couleur du corps et de la façade.

Catégorie de prix 1 : façade sobre, chant arrondi

Catégorie de prix 2 : façade avec baguettes

Coloris:



Coloris:



Poignées en chrome

Modèle n° 724
Imitation chêne structuré

Modèle n° 726
imitation mélèze polaire

Modèle n° 717
Imitation chêne pierre




Poignées en chrome

Modèle n° 725
Imitation chêne structuré

Modèle n° 727
imitation mélèze polaire

Modèle n° 718
Imitation chêne pierre




Poignées en ardoise

Modèle n° 739
Imitation chêne structuré

Modèle n° 740
imitation mélèze polaire

Modèle n° 728
Imitation chêne pierre



Poignées en ardoise

Modèle n° 743
Imitation chêne structuré

Modèle n° 744
imitation mélèze polaire

Modèle n° 729
Imitation chêne pierre

furnplan



Emissionsgeprüft
Schadstoffgeprüft
Regelmäßige
Produkt-
überwachung

www.tuv.com
ID 1111253053



Luxor 3 & 4.



900794



Emissionsgeprüft
Schadstoffgeprüft
Regelmäßige
Produkt-
überwachung
www.tuv.com
ID 1111253053



Luxor 3 & 4.



900794



Emissionsgeprüft
Schadstoffgeprüft
Regelmäßige
Produkt-
überwachung

www.tuv.com
ID 1111253053



Luxor 3 & 4.



900794



Emissionsgeprüft
Schadstoffgeprüft
Regelmäßige
Produkt-
überwachung

www.tuv.com
ID 1111263053



Luxor 3 & 4.



900794



Emissionsgeprüft
Schadstoffgeprüft
Regelmäßige
Produkt-
überwachung
www.tuv.com
ID 1111253053



Luxor 3 & 4.



900794



Emissionsgeprüft
Schadstoffgeprüft
Regelmäßige
Produkt-
überwachung
www.tuv.com
ID 1111253053



• Dimensions approximatives en cm! Changements techniques ainsi que des fautes d'impression sous réserve!

Luxor 3 & 4.



900794



Emissionsgeprüft
Schadstoffgeprüft
Regelmäßige
Produkt-
überwachung



www.tuv.com
ID 1111253053

Luxor 3 & 4.



Largeurs de corps

Lg.	côté	socle	côté	socle	côté	socle	côté	socle	côté	socle	côté	Lg. effectif
33	1,5	30,2	1,5									33,2 cm
50	1,5	47,5	1,5									50,5 cm
75	1,5	72,3	1,5									75,3 cm
100	1,5	30,2	1,5	30,2	1,5	30,2	1,5					96,6 cm
100	1,5	96,4	1,5									99,4 cm
125	1,5	72,3	1,5	47,5	1,5							124,3 cm
133	1,5	47,5	1,5	30,2	1,5	47,5	1,5					131,2 cm
150	1,5	96,4	1,5	47,5	1,5							148,4 cm
150	1,5	47,5	1,5	47,5	1,5	47,5	1,5					148,5 cm
175	1,5	47,5	1,5	72,3	1,5	47,5	1,5					173,3 cm
200	1,5	96,4	1,5	96,4	1,5							197,3 cm
200	1,5	72,3	1,5	47,5	1,5	72,3	1,5					198,1 cm
225	1,5	72,3	1,5	72,3	1,5	72,3	1,5					222,9 cm
250	1,5	96,4	1,5	47,5	1,5	96,4	1,5					246,3 cm
275	1,5	96,4	1,5	72,3	1,5	96,4	1,5					271,1 cm
300	1,5	96,4	1,5	96,4	1,5	96,4	1,5					295,2 cm
300	1,5	72,3	1,5	47,5	1,5	47,5	1,5	47,5	1,5	72,3	1,5	296,1 cm
325	1,5	96,4	1,5	72,3	1,5	47,5	1,5	96,4	1,5			320,1 cm
325	1,5	47,5	1,5	72,3	1,5	72,3	1,5	72,3	1,5	47,5	1,5	320,9 cm
350	1,5	96,4	1,5	96,4	1,5	47,5	1,5	96,4	1,5			344,2 cm
350	1,5	96,4	1,5	47,5	1,5	47,5	1,5	47,5	1,5	96,4	1,5	344,3 cm
375	1,5	96,4	1,5	47,5	1,5	72,3	1,5	47,5	1,5	96,4	1,5	369,1 cm
400	1,5	96,4	1,5	96,4	1,5	96,4	1,5	96,4	1,5			393,1 cm
400	1,5	96,4	1,5	72,3	1,5	47,5	1,5	72,3	1,5	96,4	1,5	393,9 cm

QUALITÉ EN DÉTAIL

- Fonds des armoires: panneau dur en rainures
- Portes battantes avec charnières avec angle d'ouverture de 105° et amortisseurs
- Étagères d'une épaisseur de 22mm sur taquets en métal
- Tringles à vêtements en métal sur fixations en métal, capacité de charge maximale 40 kg
- Toute la quincaillerie est fabriquée en métal et résistante à des poids élevés
- Comfort maximale grace à notre assemblage des meubles d'appoint à l'usine

900794



Emissionsgeprüft
Schadstoffgeprüft
Regelmäßige
Produkt-
überwachung
www.tuv.com
ID 1111253053





Armoires à portes battantes L 33 cm, avec corniche

Agencement intérieur :

2 étagères, 1 tringle à vêtements par compartiment

Toute charnière des portes battantes avec amortisseur

	Description	Dimensions en cm	Art n°	
	ferrure à droite	L 33 H 220 P 58	100	
	ferrure à droite	L 33 H 240 P 58	101	
	ferrure à droite, 1 porte à glace	L 33 H 220 P 58	102	
	ferrure à droite, 1 porte à glace	L 33 H 240 P 58	103	
	ferrure à gauche	L 33 H 220 P 58	258	
	ferrure à gauche	L 33 H 240 P 58	259	
	ferrure à gauche, 1 porte à glace	L 33 H 220 P 58	108	
	ferrure à gauche, 1 porte à glace	L 33 H 240 P 58	260	
	ferrure à droite, 3 tiroirs	L 33 H 220 P 58	441	
	ferrure à droite, 3 tiroirs	L 33 H 240 P 58	442	
	ferrure à gauche, 3 tiroirs	L 33 H 220 P 58	443	
	ferrure à gauche, 3 tiroirs	L 33 H 240 P 58	444	





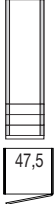




Armoires à portes battantes L 50 cm, avec corniche

Agencement intérieur :

2 étagères, 1 tringle à vêtements par compartiment

Toute charnière des portes battantes avec amortisseur

	Description	Dimensions en cm	Art n°	
	ferrure à droite	L 50 H 220 P 58	598	
	ferrure à droite	L 50 H 240 P 58	244	
	ferrure à droite 1 porte à glace	L 50 H 220 P 58	584	
	ferrure à droite 1 porte à glace	L 50 H 240 P 58	113	
	ferrure à gauche	L 50 H 220 P 58	597	
	ferrure à gauche	L 50 H 240 P 58	115	
	ferrure à gauche, 1 porte à glace	L 50 H 220 P 58	583	
	ferrure à gauche, 1 porte à glace	L 50 H 240 P 58	270	
	ferrure à droite, 3 tiroirs	L 50 H 220 P 58	445	
	ferrure à droite, 3 tiroirs	L 50 H 240 P 58	446	
	ferrure à droite, 3 tiroirs, 1 porte à glace	L 50 H 220 P 58	447	
	ferrure à droite, 3 tiroirs, 1 porte à glace	L 50 H 240 P 58	448	
	ferrure à gauche, 3 tiroirs	L 50 H 220 P 58	449	
	ferrure à gauche, 3 tiroirs	L 50 H 240 P 58	450	

Luxor 3 & 4.




Armoires à portes battantes L 50 cm, avec corniche

Agencement intérieur :

2 étagères, 1 tringle à vêtements par compartiment

Toute charnière des portes battantes avec amortisseur

Description	Dimensions en cm	Art n°	
 ferrure à gauche, 3 tiroirs, 1 porte à glace	L 50 H 220 P 58	451	
ferrure à gauche, 3 tiroirs, 1 porte à glace	L 50 H 240 P 58	452	

Luxor 3 & 4.



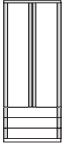











Armoires à portes battantes L 75 cm, avec corniche

Agencement intérieur :

2 étagères, 1 tringle à vêtements par compartiment

Toute charnière des portes battantes avec amortisseur

	Description	Dimensions en cm	Art n°	
 	2 portes	L 75 H 220 P 58	118	
	2 portes	L 75 H 240 P 58	119	
 	2 portes, 3 tiroirs	L 75 H 220 P 58	453	
	2 portes, 3 tiroirs	L 75 H 240 P 58	454	
 	2 portes, 1 porte à glace à droite	L 75 H 220 P 58	120	
	2 portes, 1 porte à glace à droite	L 75 H 240 P 58	121	
 	2 portes, 1 porte à glace à gauche	L 75 H 220 P 58	124	
	2 portes, 1 porte à glace à gauche	L 75 H 240 P 58	125	
 	2 portes, 2 portes à glace	L 75 H 220 P 58	128	
	2 portes, 2 portes à glace	L 75 H 240 P 58	129	
 	2 portes à glace, 3 tiroirs	L 75 H 220 P 58	455	
	2 portes à glace, 3 tiroirs	L 75 H 240 P 58	456	

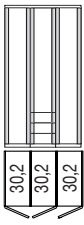
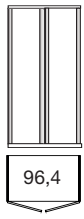





Armoires à portes battantes L 100 cm, avec corniche

Agencement intérieur :

2 étagères, 1 tringle à vêtements par compartiment

Toute charnière des portes battantes avec amortisseur

	Description	Dimensions en cm	Art n°	
	3 portes, 3 tiroirs	L 97 H 220 P 58	457	
	3 portes, 3 tiroirs	L 97 H 240 P 58	458	
	2 portes	L 100 H 220 P 58	532	
	2 portes	L 100 H 240 P 58	132	
	2 portes, 1 porte à glace à droite	L 100 H 220 P 58	392	
	2 portes, 1 porte à glace à droite	L 100 H 240 P 58	133	
	2 portes, 1 porte à glace à gauche	L 100 H 220 P 58	507	
	2 portes, 1 porte à glace à gauche	L 100 H 240 P 58	284	
	2 portes à glace	L 100 H 220 P 58	391	
	2 portes à glace	L 100 H 240 P 58	139	

Luxor 3 & 4.

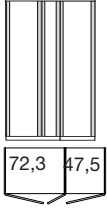
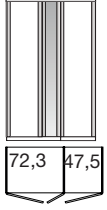

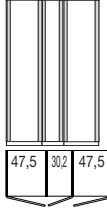
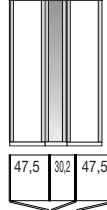


Armoires à portes battantes L 125 - 133 cm, avec corniche

Agencement intérieur :

2 étagères, 1 tringle à vêtements par compartiment

Toute charnière des portes battantes avec amortisseur

Description		Dimensions en cm	Art n°	
	3 portes	L 125 H 220 P 58	141	
	3 portes	L 125 H 240 P 58	142	
	3 portes, 1 porte à glace	L 125 H 220 P 58	143	
	3 portes, 1 porte à glace	L 125 H 240 P 58	144	
	3 portes, 3 tiroirs	L 133 H 220 P 58	459	
	3 portes, 3 tiroirs	L 133 H 240 P 58	460	
	3 portes	L 133 H 220 P 58	147	
	3 portes	L 133 H 240 P 58	148	
	3 portes, 1 porte à glace	L 133 H 220 P 58	149	
	3 portes, 1 porte à glace	L 133 H 240 P 58	150	

Luxor 3 & 4.

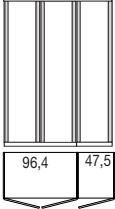
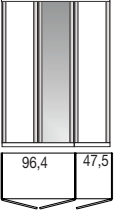
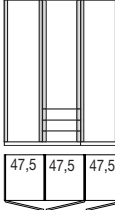
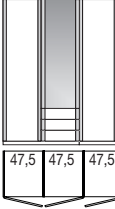


Armoires à portes battantes L 150 cm, avec corniche

Agencement intérieur :

2 étagères, 1 tringle à vêtements par compartiment

Toute charnière des portes battantes avec amortisseur

Description	Dimensions en cm	Art n°	
 <p>3 portes</p>	L 150 H 220 P 58	531	
	L 150 H 240 P 58	153	
 <p>3 portes, 1 porte à glace</p>	L 150 H 220 P 58	516	
	L 150 H 240 P 58	285	
 <p>3 portes, 3 tiroirs</p>	L 150 H 220 P 58	854	
	L 150 H 240 P 58	497	
 <p>3 portes, 3 tiroirs, 1 porte à glace</p>	L 150 H 220 P 58	981	
	L 150 H 240 P 58	498	

Luxor 3 & 4.



Armoires à portes battantes L 175 cm, avec corniche

Agencement intérieur :

2 étagères, 1 tringle à vêtements par compartiment

Toute charnière des portes battantes avec amortisseur

	Description	Dimensions en cm	Art n°	
	4 portes	L 175 H 220 P 58	156	
	4 portes	L 175 H 240 P 58	157	
	4 portes, 2 portes à glace	L 175 H 220 P 58	158	
	4 portes, 2 portes à glace	L 175 H 240 P 58	159	
	4 portes, 3 tiroirs	L 175 H 220 P 58	855	
	4 portes, 3 tiroirs	L 175 H 240 P 58	499	
	4 portes, 2 portes à glace, 3 tiroirs	L 175 H 220 P 58	982	
	4 portes, 2 portes à glace, 3 tiroirs	L 175 H 240 P 58	500	

Luxor 3 & 4.

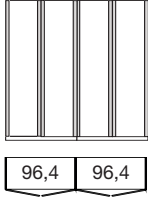
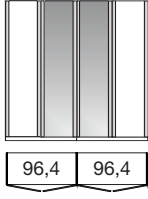
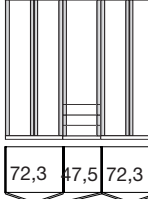
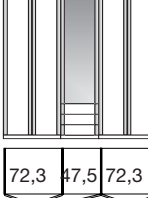


Armoires à portes battantes L 200 cm, avec corniche

Agencement intérieur :

2 étagères, 1 tringle à vêtements par compartiment

Toute charnière des portes battantes avec amortisseur

	Description	Dimensions en cm	Art n°	
	4 portes	L 200 H 220 P 58	534	
	4 portes	L 200 H 240 P 58	162	
	4 portes, 2 portes à glace	L 200 H 220 P 58	517	
	4 portes, 2 portes à glace	L 200 H 240 P 58	163	
	5 portes, 3 tiroirs	L 200 H 220 P 58	501	
	5 portes, 3 tiroirs	L 200 H 240 P 58	502	
	5 portes, 1 porte à glace, 3 tiroirs	L 200 H 220 P 58	503	
	5 portes, 1 porte à glace, 3 tiroirs	L 200 H 240 P 58	504	

Luxor 3 & 4.







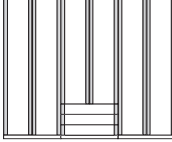
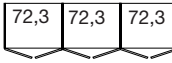

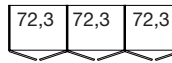


Armoires à portes battantes L 225 cm, avec corniche

Agencement intérieur :

2 étagères, 1 tringle à vêtements par compartiment

Toute charnière des portes battantes avec amortisseur

	Description	Dimensions en cm	Art n°	
 	6 portes	L 225 H 220 P 58	165	
	6 portes	L 225 H 240 P 58	166	
 	6 portes, 2 portes à glace	L 225 H 220 P 58	167	
	6 portes, 2 portes à glace	L 225 H 240 P 58	168	
 	6 portes, 4 portes à glace	L 225 H 220 P 58	171	
	6 portes, 4 portes à glace	L 225 H 240 P 58	172	
 	6 portes, 3 tiroirs	L 225 H 220 P 58	505	
	6 portes, 3 tiroirs	L 225 H 240 P 58	506	
 	6 portes, 2 portes à glace, 3 tiroirs	L 225 H 220 P 58	508	
	6 portes, 2 portes à glace, 3 tiroirs	L 225 H 240 P 58	509	

Luxor 3 & 4.


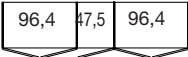

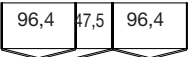

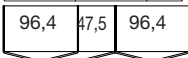


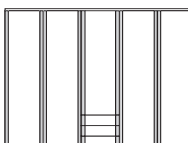

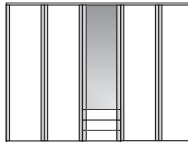



Armoires à portes battantes L 250 cm, avec corniche

Agencement intérieur :

2 étagères, 1 tringle à vêtements par compartiment

Toute charnière des portes battantes avec amortisseur

Description	Dimensions en cm	Art n°	
 5 portes 	L 250 H 220 P 58	535	
	L 250 H 240 P 58	175	
 5 portes, 1 porte à glace 	L 250 H 220 P 58	521	
	L 250 H 240 P 58	176	
 5 portes, 2 portes à glace 	L 250 H 220 P 58	530	
	L 250 H 240 P 58	178	
 5 portes, 3 portes à glace 	L 250 H 220 P 58	522	
	L 250 H 240 P 58	182	
 5 portes, 3 tiroirs 	L 250 H 220 P 58	856	
	L 250 H 240 P 58	510	
 5 portes, 1 porte à glace, 3 tiroirs 	L 250 H 220 P 58	983	
	L 250 H 240 P 58	511	

Luxor 3 & 4.

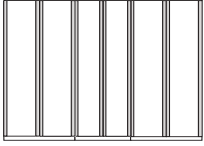

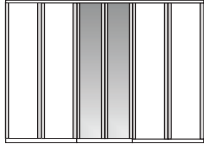
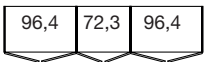
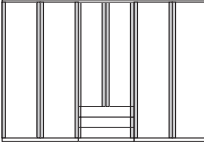
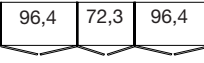
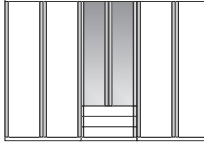
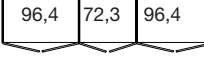


Armoires à portes battantes L 275 cm, avec corniche

Agencement intérieur :

2 étagères, 1 tringle à vêtements par compartiment

Toute charnière des portes battantes avec amortisseur

Description	Dimensions en cm	Art n°	
 6 portes 	L 275 H 220 P 58	288	
6 portes	L 275 H 240 P 58	289	
 6 portes, 2 portes à glace 	L 275 H 220 P 58	290	
6 portes, 2 portes à glace	L 275 H 240 P 58	291	
 6 portes, 3 tiroirs 	L 275 H 220 P 58	857	
6 portes, 3 tiroirs	L 275 H 240 P 58	512	
 6 portes, 2 portes à glace, 3 tiroirs 	L 275 H 220 P 58	979	
6 portes, 2 portes à glace, 3 tiroirs	L 275 H 240 P 58	513	

Luxor 3 & 4.

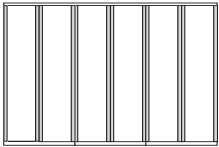
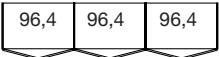

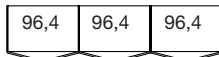

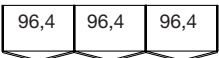
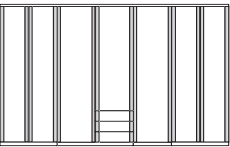
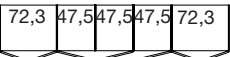
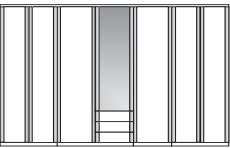
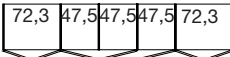


Armoires à portes battantes L 300 cm, avec corniche

Agencement intérieur :

2 étagères, 1 tringle à vêtements par compartiment

Toute charnière des portes battantes avec amortisseur

	Description	Dimensions en cm	Art n°	
 	6 portes	L 300 H 220 P 58	536	
	6 portes	L 300 H 240 P 58	292	
 	6 portes, 2 portes à glace	L 300 H 220 P 58	527	
	6 portes, 2 portes à glace	L 300 H 240 P 58	293	
 	6 portes, 4 portes à glace	L 300 H 220 P 58	533	
	6 portes, 4 portes à glace	L 300 H 240 P 58	295	
 	7 portes, 3 tiroirs	L 300 H 220 P 58	514	
	7 portes, 3 tiroirs	L 300 H 240 P 58	515	
 	7 portes, 1 porte à glace, 3 tiroirs	L 300 H 220 P 58	518	
	7 portes, 1 porte à glace, 3 tiroirs	L 300 H 240 P 58	519	

Luxor 3 & 4.


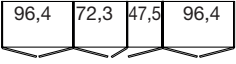
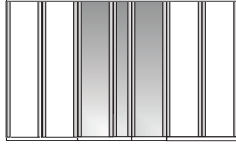
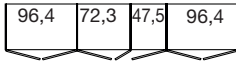

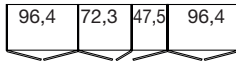
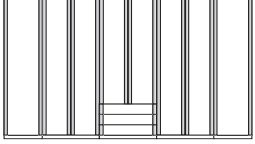


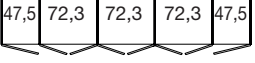


Armoires à portes battantes L 325 cm, avec corniche

Agencement intérieur :

2 étagères, 1 tringle à vêtements par compartiment

Toute charnière des portes battantes avec amortisseur

Description	Dimensions en cm	Art n°	
 <p>7 portes</p>	L 325 H 220 P 58	352	
 <p>7 portes</p> <p>96,4 72,3 47,5 96,4</p>	L 325 H 240 P 58	353	
 <p>7 portes, 3 portes à glace</p>	L 325 H 220 P 58	354	
 <p>7 portes, 3 portes à glace</p> <p>96,4 72,3 47,5 96,4</p>	L 325 H 240 P 58	355	
 <p>7 portes, 5 portes à glace</p>	L 325 H 220 P 58	201	
 <p>7 portes, 5 portes à glace</p> <p>96,4 72,3 47,5 96,4</p>	L 325 H 240 P 58	203	
 <p>8 portes, 3 tiroirs</p>	L 325 H 220 P 58	520	
 <p>8 portes, 3 tiroirs</p> <p>47,5 72,3 72,3 72,3 47,5</p>	L 325 H 240 P 58	523	
 <p>8 portes, 2 portes à glace, 3 tiroirs</p>	L 325 H 220 P 58	524	
 <p>8 portes, 2 portes à glace, 3 tiroirs</p> <p>47,5 72,3 72,3 72,3 47,5</p>	L 325 H 240 P 58	525	

Luxor 3 & 4.





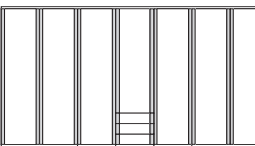



Armoires à portes battantes L 350 cm, avec corniche

Agencement intérieur :

2 étagères, 1 tringle à vêtements par compartiment

Toute charnière des portes battantes avec amortisseur

	Description	Dimensions en cm	Art n°	
	7 portes	L 350 H 220 P 58	984	
	7 portes	L 350 H 240 P 58	206	
	7 portes, 1 porte à glace	L 350 H 220 P 58	988	
	7 portes, 1 porte à glace	L 350 H 240 P 58	207	
	7 portes, 3 portes à glace	L 350 H 220 P 58	989	
	7 portes, 3 portes à glace	L 350 H 240 P 58	209	
	7 portes, 5 portes à glace	L 350 H 220 P 58	356	
	7 portes, 5 portes à glace	L 350 H 240 P 58	357	
	7 portes, 3 tiroirs	L 350 H 220 P 58	526	
	7 portes, 3 tiroirs	L 350 H 240 P 58	528	
	7 portes, 1 porte à glace, 3 tiroirs	L 350 H 220 P 58	541	
	7 portes, 1 porte à glace, 3 tiroirs	L 350 H 240 P 58	542	

Luxor 3 & 4.


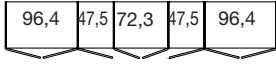

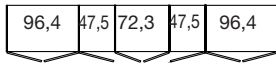

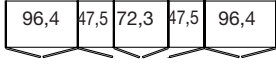

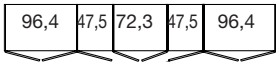

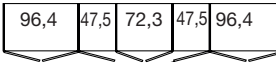
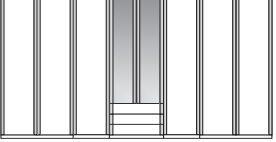
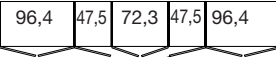


Armoires à portes battantes L 375 cm, avec corniche

Agencement intérieur :

2 étagères, 1 tringle à vêtements par compartiment

Toute charnière des portes battantes avec amortisseur

Description	Dimensions en cm	Art n°	
 <p>8 portes</p>	L 375 H 220 P 58	358	
 <p>8 portes</p>	L 375 H 240 P 58	359	
 <p>8 portes, 2 portes à glace</p>	L 375 H 220 P 58	360	
 <p>8 portes, 2 portes à glace</p>	L 375 H 240 P 58	361	
 <p>8 portes, 4 portes à glace</p>	L 375 H 220 P 58	370	
 <p>8 portes, 4 portes à glace</p>	L 375 H 240 P 58	371	
 <p>8 portes, 6 portes à glace</p>	L 375 H 220 P 58	225	
 <p>8 portes, 6 portes à glace</p>	L 375 H 240 P 58	226	
 <p>8 portes, 3 tiroirs</p>	L 375 H 220 P 58	543	
 <p>8 portes, 3 tiroirs</p>	L 375 H 240 P 58	544	
 <p>8 portes, 2 portes à glace, 3 tiroirs</p>	L 375 H 220 P 58	545	
 <p>8 portes, 2 portes à glace, 3 tiroirs</p>	L 375 H 240 P 58	546	

Luxor 3 & 4.

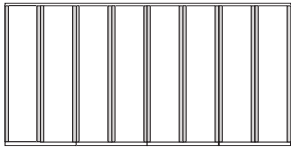
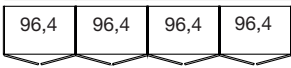

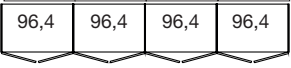

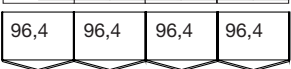

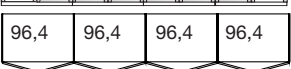
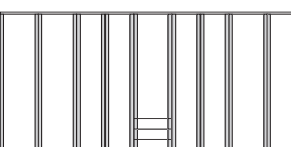
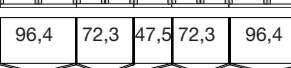

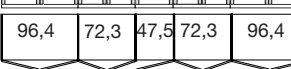


Armoires à portes battantes L 400 cm, avec corniche

Agencement intérieur :

2 étagères, 1 tringle à vêtements par compartiment

Toute charnière des portes battantes avec amortisseur

Description	Dimensions en cm	Art n°	
 <p>8 portes</p>	L 400 H 220 P 58	334	
 <p>8 portes</p> <p>96,4 96,4 96,4 96,4</p>	L 400 H 240 P 58	379	
 <p>8 portes, 2 portes à glace</p>	L 400 H 220 P 58	338	
 <p>8 portes, 2 portes à glace</p> <p>96,4 96,4 96,4 96,4</p>	L 400 H 240 P 58	374	
 <p>8 portes, 4 portes à glace</p>	L 400 H 220 P 58	339	
 <p>8 portes, 4 portes à glace</p> <p>96,4 96,4 96,4 96,4</p>	L 400 H 240 P 58	376	
 <p>8 portes, 6 portes à glace</p>	L 400 H 220 P 58	233	
 <p>8 portes, 6 portes à glace</p> <p>96,4 96,4 96,4 96,4</p>	L 400 H 240 P 58	234	
 <p>9 portes, 3 tiroirs</p>	L 400 H 220 P 58	547	
 <p>9 portes, 3 tiroirs</p> <p>96,4 72,3 47,5 72,3 96,4</p>	L 400 H 240 P 58	548	
 <p>9 portes, 1 porte à glace, 3 tiroirs</p>	L 400 H 220 P 58	549	
 <p>9 portes, 1 porte à glace, 3 tiroirs</p> <p>96,4 72,3 47,5 72,3 96,4</p>	L 400 H 240 P 58	550	

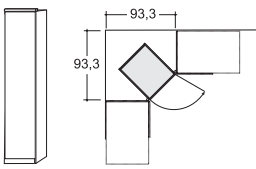
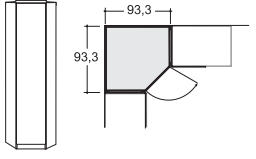
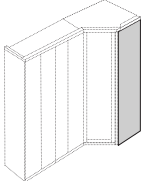


Armoires d'angle avec corniche

Agencement intérieur :

2 étagères, 1 tringle à vêtements par compartiment

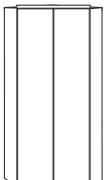
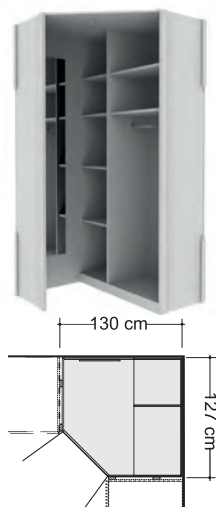

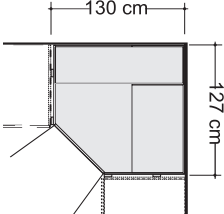
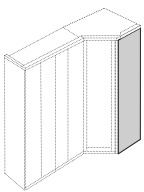
Toute charnière des portes battantes avec amortisseur

Description	Dimensions en cm			Art n°		
	L	H	P			
 <p>Armoire d'angle à porte battante, avec ou sans porte à glace</p>	ferrure à droite	avec porte en bois	50	220	58	154
	ferrure à droite	avec porte à glace	50	220	58	155
	ferrure à gauche	avec porte en bois	50	220	58	930
	ferrure à gauche	avec porte à glace	50	220	58	931
	ferrure à droite	avec porte en bois	50	240	58	733
	ferrure à droite	avec porte à glace	50	240	58	734
	ferrure à gauche	avec porte en bois	50	240	58	936
	ferrure à gauche	avec porte à glace	50	240	58	937
 <p>Armoire d'angle agrandie à porte battante, avec ou sans glace</p> <p>Agencement intérieur : 1 étagère, 1 tringle à vêtements</p>	ferrure à droite	avec porte en bois	93	220	93	184
	ferrure à droite	avec porte à glace	93	220	93	185
	ferrure à gauche	avec porte en bois	93	220	93	934
	ferrure à gauche	avec porte à glace	93	220	93	935
	ferrure à droite	avec porte en bois	93	240	93	735
	ferrure à droite	avec porte à glace	93	240	93	736
	ferrure à gauche	avec porte en bois	93	240	93	938
	ferrure à gauche	avec porte à glace	93	240	93	939
 <p>Côté de finition pour armoire d'angle agrandie, utilisable des deux côtés (à gauche et à droite)</p>			56	216	1,5	090
			56	236	1,5	738
Nécessaire lorsque l'élément terminal est une armoire d'angle agrandie. Si une armoire d'angle est posée séparément, 2 faces terminales sont requises.						



Armoires d'angle avec corniche




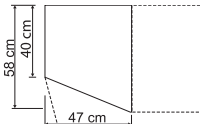
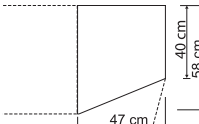

Toute charnière des portes battantes avec amor-

Description	Dimensions en cm			Art n°		
	L	H	P			
 <p>Armoire dressing d'angle à portes battantes</p> <p>avec porte en bois avec porte à glace</p> <p>avec porte en bois avec porte à glace</p> <p>Agencement intérieur : L 47,5 cm: 4 étagères L 72,2 cm: 2 étagères, 1 tringle à vêt., Miroir intérieur, Éclairage avec détecteur de mouvement</p> <p>Ce produit contient un luminaire de la catégorie d'efficacité éner. G</p> 	130	220	127	021		
	130	220	127	022		
	130	240	127	739		
	130	240	127	740		
	 <p>avec porte en bois avec porte à glace</p> <p>avec porte en bois avec porte à glace</p> <p>Agencement intérieur : L 72,2 cm: 2 étagères, 1 tringle à vêt., L 125 cm: 5 étagères Éclairage avec détecteur de mouvement</p> <p>Ce produit contient un luminaire de la catégorie d'efficacité éner. G</p> 	130	220	127	020	
		130	220	127	027	
		130	240	127	803	
		130	240	127	814	
		 <p>Face terminale pour armoire d'angle agrandie, utilisable des deux côtés (à gauche et à droite)</p> <p>56 216 1,5 023</p> <p>56 236 1,5 741</p> <p>Nécessaire lorsque l'élément terminal est une armoire d'angle. Si une armoire d'angle est posée séparément, 2 faces terminales sont requises.</p>	56	216	1,5	023
			56	236	1,5	741



Éléments supplémentaires

Toute charnière des portes battantes avec amortisseur

Description	Dimensions en cm			Art n°
	L	H	P	
 <p>Fileur d'angle pour solution d'angle 90°</p>				
	10	216	10	199
	10	236	10	737
 <p>Non disponible en imitation mélèze polaire ! Non disponible en imitation chêne pierre!</p>				
 <p>Armoire terminale à porte battante, en biais, 4 étagères à linge à l'intérieur</p> <p>peut être jouté sur la droite</p> <p>peut être jouté sur la gauche</p> <p>peut être jouté sur la droite</p> <p>peut être jouté sur la gauche</p>	47	220	58	180
	47	220	58	181
	47	240	58	742
	47	240	58	743
 <p>58 cm 40 cm 47 cm</p> <p>Art n° 181 / 743</p>				
 <p>58 cm 40 cm 47 cm</p> <p>Art n° 180 / 742</p>				
 <p>Impossible à poser seul !</p>				



Montage à une armoire d'angle agrandie uniquement possible en combinaison avec une face terminale!


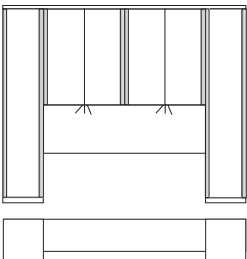
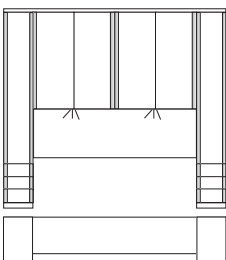


Combinaisons pont de lit

Toute charnière des portes battantes avec amor-



Portes pliantes de pont de lit sans amortisseur

Description	Dimensions en cm			Art n°
	L	H	P	
 <p>Combinaison 1 avec penderies à juxter 33 cm, portes droites</p> <ul style="list-style-type: none"> - pour largeur de lit 140 cm - pour largeur de lit 160 cm - pour largeur de lit 180 cm - pour largeur de lit 200 cm 	215	220	58	030
	235	220	58	093
	255	220	58	094
	275	220	58	215
	<p>Agencement intérieur</p> <p>Pont de lit: 2 étagères</p> <p>Penderie à juxter: 2 étagères 1 tringle à vêtements</p>	215	240	58
235	240	58	748	
255	240	58	749	
275	240	58	750	
 <p>Combinaison 2 avec penderies à juxter 50 cm, portes droites</p> <ul style="list-style-type: none"> - pour largeur de lit 140 cm - pour largeur de lit 160 cm - pour largeur de lit 180 cm - pour largeur de lit 200 cm 	250	220	58	116
	270	220	58	130
	290	220	58	134
	310	220	58	136
	<p>Agencement intérieur</p> <p>Pont de lit: 2 étagères</p> <p>Penderie à juxter: 2 étagères 1 tringle à vêtements</p>	250	240	58
270	240	58	752	
290	240	58	753	
310	240	58	754	
 <p>Combinaison 3 avec penderies à juxter 33 cm, tiroirs, portes droites</p> <ul style="list-style-type: none"> - pour largeur de lit 140 cm - pour largeur de lit 160 cm - pour largeur de lit 180 cm - pour largeur de lit 200 cm 	215	220	58	040
	235	220	58	041
	255	220	58	046
	275	220	58	051
	<p>Agencement intérieur</p> <p>Pont de lit: 2 étagères</p> <p>Penderie à juxter: 2 étagères 1 tringle à vêtements</p>	215	240	58
235	240	58	756	
255	240	58	757	
275	240	58	758	
<p>Ce produit comprend des sources de lumière de classe d'efficacité énergétique</p>				

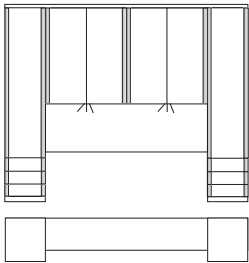
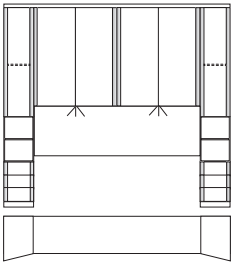
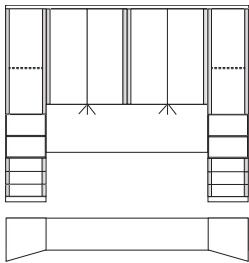


Combinaisons pont de lit

Toute charnière des portes battantes avec amor-



Portes pliantes de pont de lit sans amortisseur

Description	Dimensions en cm			Art n°
	L	H	P	
 <p>Combinaison 4 avec penderies à jouxter 50 cm, 3 tiroirs, portes droites</p> <ul style="list-style-type: none"> - pour largeur de lit 140 cm - pour largeur de lit 160 cm - pour largeur de lit 180 cm - pour largeur de lit 200 cm 	250	220	58	054
	270	220	58	057
	290	220	58	060
	310	220	58	061
	Agencement intérieur			
Pont de lit: 2 étagères	250	240	58	759
	270	240	58	760
Penderie à jouxter: 2 étagères	290	240	58	761
1 tringle à vêtements	310	240	58	762
 <p>Combinaison 5 avec éléments à jouxter 33 cm, 3 tiroirs surmontés d'un compartiment ouvert, portes en bois, en biais</p> <ul style="list-style-type: none"> - pour largeur de lit 140 cm - pour largeur de lit 160 cm - pour largeur de lit 180 cm - pour largeur de lit 200 cm 	215	220	58	072
	235	220	58	074
	255	220	58	076
	275	220	58	077
	Agencement intérieur			
Pont de lit: 2 étagères	215	240	58	763
	235	240	58	765
	255	240	58	766
Élément à jouxter: 2 étagères	275	240	58	768
 <p>Combinaison 6 avec éléments à jouxter 50 cm, 3 tiroirs surmontés d'un compartiment ouvert, portes en bois, en biais</p> <ul style="list-style-type: none"> - pour largeur de lit 140 cm - pour largeur de lit 160 cm - pour largeur de lit 180 cm - pour largeur de lit 200 cm 	250	220	58	080
	270	220	58	081
	290	220	58	082
	310	220	58	083
	Agencement intérieur			
Pont de lit: 2 étagères	250	240	58	770
	270	240	58	771
	290	240	58	772
Élément à jouxter: 2 étagères	310	240	58	773
Ce produit comprend des sources de lumière de classe d'efficacité énergétique				

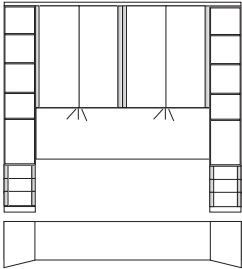
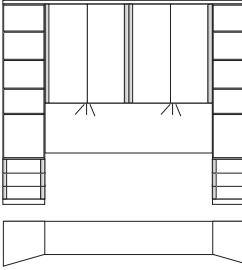
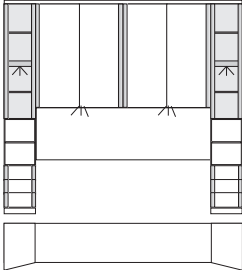


Combinaisons pont de lit

Toute charnière des portes battantes avec amor-



Portes pliantes de pont de lit sans amortisseur

Description	Dimensions en cm			Art n°
	L	H	P	
 <p>Combinaison 7 avec éléments à jouxter 33 cm, 3 tiroirs surmontés d'une étagère ouverte, en biais</p> <p>- pour largeur de lit 140 cm - pour largeur de lit 160 cm - pour largeur de lit 180 cm - pour largeur de lit 200 cm</p>	215	220	58	774
	235	220	58	775
	255	220	58	776
	275	220	58	777
	<p>Agencement intérieur Pont de lit: 2 étagères Élément à jouxter: 4 étagères</p>			
 <p>Combinaison 8 avec éléments à jouxter 50 cm, 3 tiroirs surmontés d'une étagère ouverte, en biais</p> <p>- pour largeur de lit 140 cm - pour largeur de lit 160 cm - pour largeur de lit 180 cm - pour largeur de lit 200 cm</p>	250	220	58	792
	270	220	58	793
	290	220	58	794
	310	220	58	795
	<p>Agencement intérieur Pont de lit: 2 étagères Élément à jouxter: 4 étagères</p>			
 <p>Combinaison 9 avec éléments à jouxter 33 cm, 3 tiroirs surmontés d'un compartiment ouvert, portes en verre clair, en biais</p> <p>- pour largeur de lit 140 cm - pour largeur de lit 160 cm - pour largeur de lit 180 cm - pour largeur de lit 200 cm</p>	215	220	58	105
	235	220	58	106
	255	220	58	107
	275	220	58	109
	<p>Agencement intérieur Pont de lit: 2 étagères Élément à jouxter: 2 étagères en verre 1 étagère</p>			
<p>Ce produit comprend des sources de lumière de classe d'efficacité énergétique</p>				

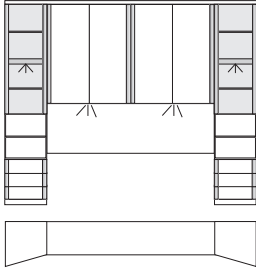
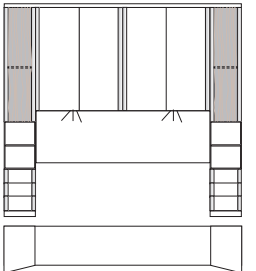
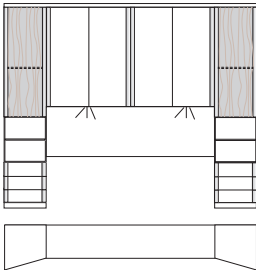


Combinaisons pont de lit

Toute charnière des portes battantes avec amor-



Portes pliantes de pont de lit sans amortisseur






Description	Dimensions en cm			Art n°
	L	H	P	
 <p>Combinaison 10 avec éléments à jouxter 50 cm, 3 tiroirs surmontés d'un compartiment ouvert, portes en verre clair, en biais</p> <ul style="list-style-type: none"> - pour largeur de lit 140 cm - pour largeur de lit 160 cm - pour largeur de lit 180 cm - pour largeur de lit 200 cm 	250	220	58	110
	270	220	58	111
	290	220	58	112
	310	220	58	114
	Agencement intérieur			
Pont de lit: 2 étagères	250	240	58	850
Élément à jouxter: 2 étagères en verre 1 étagère	270	240	58	851
	290	240	58	852
	310	240	58	853
 <p>Combinaison 11 avec éléments à jouxter 33 cm, 3 tiroirs surmontés d'un compartiment ouvert avec portes en structure, en biais</p> <ul style="list-style-type: none"> - pour largeur de lit 140 cm - pour largeur de lit 160 cm - pour largeur de lit 180 cm - pour largeur de lit 200 cm 	215	220	58	313
	235	220	58	314
	255	220	58	315
	275	220	58	316
	Agencement intérieur			
Pont de lit: 2 étagères	215	240	58	317
Élément à jouxter: 2 étagères	235	240	58	318
	255	240	58	321
	275	240	58	322
 <p>Combinaison 12 avec éléments à jouxter 50 cm, 3 tiroirs surmontés d'un compartiment ouvert avec portes en structure, en biais</p> <ul style="list-style-type: none"> - pour largeur de lit 140 cm - pour largeur de lit 160 cm - pour largeur de lit 180 cm - pour largeur de lit 200 cm 	250	220	58	323
	270	220	58	325
	290	220	58	326
	310	220	58	331
	Agencement intérieur			
Pont de lit: 2 étagères	250	240	58	332
Élément à jouxter: 2 étagères	270	240	58	333
	290	240	58	335
	310	240	58	336

Ce produit comprend des sources de lumière de classe d'efficacité énergétique



Éléments individuels pont de lit




Toute charnière des portes battantes avec amor-

Description	Dimensions en cm			Art n°	
	L	H	P		
  Agencement intérieur : 2 étagères, 1 tringle à vêtements par com-	Penderie à jouxter , porte droite				
	Porte, ferrure à gauche	33	220	58	186
	Porte, ferrure à droite	33	220	58	187
	Porte, ferrure à gauche	33	240	58	805
	Porte, ferrure à droite	33	240	58	806
	Porte, ferrure à gauche	50	220	58	568
	Porte, ferrure à droite	50	220	58	569
	Porte, ferrure à gauche	50	240	58	807
Porte, ferrure à droite	50	240	58	808	
  Agencement intérieur : 2 étagères, 1 tringle à vêtements par com-	Penderie à jouxter, porte droite, 3 tiroirs				
	Porte, ferrure à gauche	33	220	58	190
	Porte, ferrure à droite	33	220	58	191
	Porte, ferrure à gauche	33	240	58	809
	Porte, ferrure à droite	33	240	58	810
	Porte, ferrure à gauche	50	220	58	194
	Porte, ferrure à droite	50	220	58	195
	Porte, ferrure à gauche	50	240	58	811
Porte, ferrure à droite	50	240	58	812	
 Agencement intérieur : 2 étagères	Élément à jouxter, 3 tiroirs surmontés d'un compartiment ouvert, porte en bois, en biais				
	peut être jouté sur la gauche	33	220	58	192
	peut être jouté sur la droite	33	220	58	193
	peut être jouté sur la gauche	33	240	58	813
	peut être jouté sur la droite	33	240	58	815
	peut être jouté sur la gauche	50	220	58	196
	peut être jouté sur la droite	50	220	58	197
	peut être jouté sur la gauche	50	240	58	819
peut être jouté sur la droite	50	240	58	820	



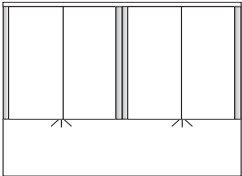



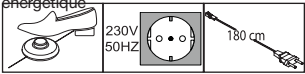

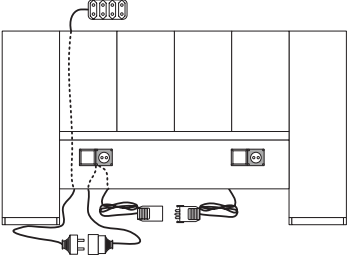

Éléments individuels pont de lit

Toute charnière des portes battantes avec amor-

Description	Dimensions en cm			Art n°
	L	H	P	
 <p>Beistellelement, unten 3 Auszüge darüber offenes Fach, Tür in Struktur schräg gestellt</p> <p>peut être jouté sur la gauche peut être jouté sur la droite</p> <p>peut être jouté sur la gauche peut être jouté sur la droite</p>				
	33	220	58	396
	33	220	58	397
	33	240	58	398
	33	240	58	399
<p>Agencement intérieur : 2 étagères</p> <p>peut être jouté sur la gauche peut être jouté sur la droite</p> <p>peut être jouté sur la gauche peut être jouté sur la droite</p>	50	220	58	400
	50	220	58	401
	50	240	58	402
	50	240	58	403
 <p>Élément à jouter, en biais, 3 tiroirs surmontés d'une étagère ouverte continue</p> <p>peut être jouté sur la gauche peut être jouté sur la droite</p> <p>peut être jouté sur la gauche peut être jouté sur la droite</p>				
	33	220	58	822
	33	220	58	825
	33	240	58	828
	33	240	58	829
<p>Agencement intérieur : 4 étagères</p> <p>peut être jouté sur la gauche peut être jouté sur la droite</p> <p>peut être jouté sur la gauche peut être jouté sur la droite</p>	50	220	58	826
	50	220	58	827
	50	240	58	830
	50	240	58	831
 <p>Élément à jouter, en biais, 3 tiroirs surmontés d'un compartiment ouvert, porte en verre clair</p> <p>peut être jouté sur la gauche peut être jouté sur la droite</p> <p>peut être jouté sur la gauche peut être jouté sur la droite</p>				
	33	220	58	177
	33	220	58	198
	33	240	58	832
	33	240	58	833
<p>Agencement intérieur : 2 étagères en verre 1 étagère</p> <p>peut être jouté sur la gauche peut être jouté sur la droite</p> <p>peut être jouté sur la gauche peut être jouté sur la droite</p>	50	220	58	188
	50	220	58	189
	50	240	58	834
	50	240	58	835



Éléments supplémentaires pour combinaisons pont de lit

Description	Dimensions en cm			Art n°
	L	H	P	
 <p>Pont de lit avec éclairage et panneau</p> <p>- pour largeur de lit 140 cm - pour largeur de lit 160 cm - pour largeur de lit 180 cm - pour largeur de lit 200 cm</p> <p>Agencement intérieur pont de lit : 2 étagères</p> <p>Ce produit comprend des sources de lumière de classe d'efficacité énergétique</p>  	149	164	40	217
	169	164	40	218
	189	164	40	219
	209	164	40	220
	149	183	40	836
	169	183	40	837
	189	183	40	838
	209	183	40	839
 <p>Lampes DEL puissant (lots de 4) pour corniche au-dessus du pont de lit</p> <p>Ce produit comprend des sources de lumière de classe d'efficacité énergétique</p> 	1	1	1	019
 <p>Lot de 2 combinaisons interrupteur / prise (à monter dans le panneau)</p>  <p>⚠ Installation ultérieure impossible!</p>	11	6	6	015
 <p>1 paire de lampes de panneau pour pont de lit</p> <p>Dieses Produkt enthält eine Lichtquelle der Energieeffizienzklasse E</p>	1	1	1	413

Luxor 3 & 4.





Lits confort pour ponts de lit

Hauteur du bord de lit 43 cm

Hauteur pied de lit 46 cm

Réglage de la hauteur de couchage, 4 niveaux

Description	Couchage en cm	Encombrement	Art n°	
 <p>Avec tablette à livres</p> <p>Hauteur tête de lit: 64 cm Hauteur pied de lit : 46 cm Hauteur bord de lit: 43 cm</p>	140 x 190	149 x 196	256	
	140 x 200	149 x 219	381	
	140 x 210	149 x 229	245	
	140 x 220	149 x 239	246	
	160 x 190	169 x 209	257	
	160 x 200	169 x 219	382	
	160 x 210	169 x 229	247	
	160 x 220	169 x 239	248	
	180 x 190	189 x 209	249	
	180 x 200	189 x 219	383	
	180 x 210	189 x 229	261	
	180 x 220	189 x 239	262	
	200 x 190	209 x 209	638	
	200 x 200	209 x 219	639	
	200 x 210	209 x 229	717	
	200 x 220	209 x 239	718	
 <p>Lit confort gain de place</p> <p>Hauteur tête de lit: 62 cm Hauteur pied de lit : 46 cm Hauteur bord de lit: 43 cm</p>	140 x 190	149 x 196	431	
	140 x 200	149 x 206	432	
	140 x 210	149 x 216	916	
	140 x 220	149 x 226	440	
	160 x 190	169 x 196	463	
	160 x 200	169 x 206	464	
	160 x 210	169 x 216	495	
	160 x 220	169 x 226	496	
	180 x 190	189 x 196	467	
	180 x 200	189 x 206	468	
	180 x 210	189 x 216	469	
	180 x 220	189 x 226	470	
	200 x 190	209 x 196	823	
	200 x 200	209 x 206	232	
	200 x 210	209 x 216	243	
	200 x 220	209 x 226	253	

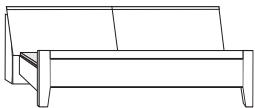
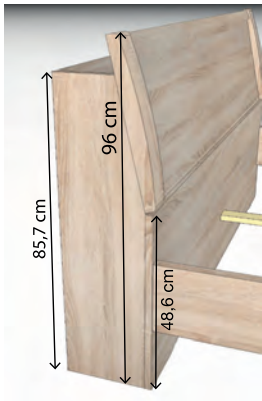


Lits confort pour ponts de lit

Hauteur du bord de lit 43 cm

Hauteur pied de lit 46 cm

Réglage de la hauteur de couchage, 4 niveaux

Description	Couchage en cm	Encombrement	Art n°	
 <p>Avec coffre de rangement intégré dans la tête de lit</p> <p>Hauteur tête de lit: 95 cm</p> <p>Hauteur pied de lit : 46 cm</p> <p>Hauteur bord de lit: 43 cm</p> 	140 x 190	149 x 225	263	
	140 x 200	149 x 235	229	
	140 x 210	149 x 245	240	
	140 x 220	149 x 255	250	
	160 x 190	169 x 225	227	
	160 x 200	169 x 235	230	
	160 x 210	169 x 245	241	
	160 x 220	169 x 255	251	
	180 x 190	189 x 225	228	
	180 x 200	189 x 235	231	
	180 x 210	189 x 245	242	
	180 x 220	189 x 255	252	
	200 x 190	209 x 225	266	
	200 x 200	209 x 235	824	
	200 x 210	209 x 245	863	
	200 x 220	209 x 255	864	





Lits confort pour ponts de lit

Hauteur du bord de lit 48 cm

Hauteur pied de lit 60 cm

Réglage de la hauteur de couchage, 4 niveaux

Description	Couchage en cm	Encombrement	Art n°	
 <p>Avec tablette à livres</p> <p>Hauteur tête de lit: 64 cm Hauteur pied de lit : 60 cm Hauteur bord de lit: 48 cm</p>	140 x 190	149 x 209	477	
	140 x 200	149 x 219	478	
	140 x 210	149 x 229	479	
	140 x 220	149 x 239	480	
	160 x 190	169 x 209	481	
	160 x 200	169 x 219	482	
	160 x 210	169 x 229	483	
	160 x 220	169 x 239	484	
	180 x 190	189 x 209	485	
	180 x 200	189 x 219	486	
	180 x 210	189 x 229	487	
	180 x 220	189 x 239	488	
	200 x 190	209 x 209	489	
	200 x 200	209 x 219	490	
	200 x 210	209 x 229	491	
	200 x 220	209 x 239	492	
 <p>Lit confort gain de place</p> <p>Hauteur tête de lit: 62 cm Hauteur pied de lit : 60 cm Hauteur bord de lit: 48 cm</p>	140 x 190	149 x 196	493	
	140 x 200	149 x 206	494	
	140 x 210	149 x 216	599	
	140 x 220	149 x 226	600	
	160 x 190	169 x 196	601	
	160 x 200	169 x 206	602	
	160 x 210	169 x 216	603	
	160 x 220	169 x 226	604	
	180 x 190	189 x 196	605	
	180 x 200	189 x 206	606	
	180 x 210	189 x 216	607	
	180 x 220	189 x 226	608	
	200 x 190	209 x 196	609	
	200 x 200	209 x 206	612	
	200 x 210	209 x 216	613	
	200 x 220	209 x 226	614	

Luxor 3 & 4.

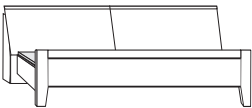
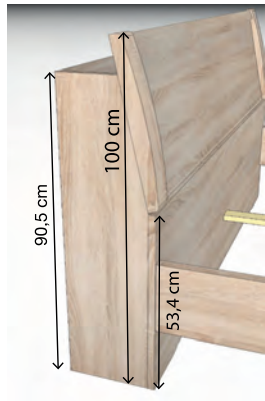


Lits confort pour ponts de lit

Hauteur du bord de lit 48 cm

Hauteur pied de lit 60 cm

Réglage de la hauteur de couchage, 4 niveaux

Description	Couchage en cm	Encombrement	Art n°	
 <p>Avec coffre de rangement intégré dans la tête de lit</p> <p>Hauteur tête de lit: 100 cm</p> <p>Hauteur pied de lit : 60 cm</p> <p>Hauteur bord de lit: 48 cm</p> 	140 x 190	149 x 225	615	
	140 x 200	149 x 235	616	
	140 x 210	149 x 245	617	
	140 x 220	149 x 255	618	
	160 x 190	169 x 225	619	
	160 x 200	169 x 235	620	
	160 x 210	169 x 245	621	
	160 x 220	169 x 255	622	
	180 x 190	189 x 225	623	
	180 x 200	189 x 235	624	
	180 x 210	189 x 245	625	
	180 x 220	189 x 255	626	
	200 x 190	209 x 225	627	
	200 x 200	209 x 235	628	
	200 x 210	209 x 245	629	
	200 x 220	209 x 255	630	





Lits confort pour ponts de lit

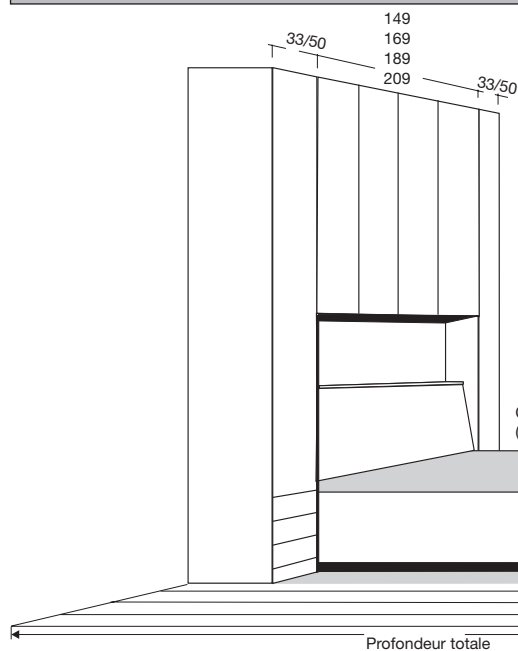
Hauteur du bord de lit 53 cm

Hauteur pied de lit 65 cm

Réglage de la hauteur de couchage, 4 niveaux

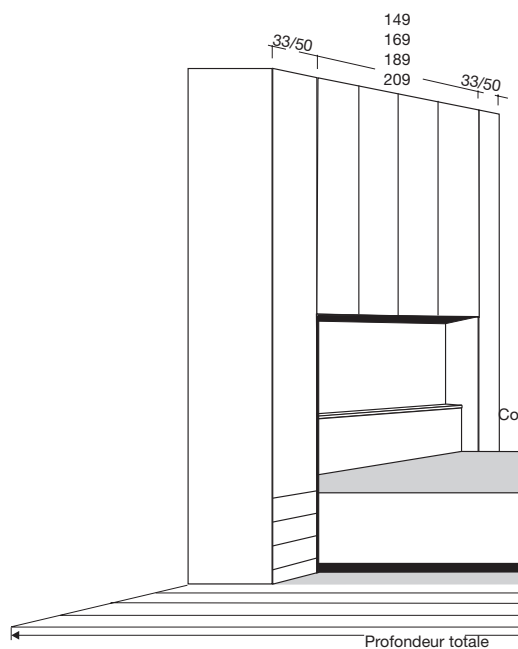
Description	Couchage en cm	Encombrement	Art n°	
 <p>Avec tablette à livres</p> <p>Hauteur tête de lit: 64 cm Hauteur pied de lit : 65 cm Hauteur bord de lit: 53 cm</p>	140 x 190	149 x 209	221	
	140 x 200	149 x 219	222	
	140 x 210	149 x 229	223	
	140 x 220	149 x 239	235	
	160 x 190	169 x 209	254	
	160 x 200	169 x 219	255	
	160 x 210	169 x 229	268	
	160 x 220	169 x 239	271	
	180 x 190	189 x 209	280	
	180 x 200	189 x 219	283	
	180 x 210	189 x 229	286	
	180 x 220	189 x 239	287	
	200 x 190	209 x 209	294	
	200 x 200	209 x 219	296	
	200 x 210	209 x 229	319	
	200 x 220	209 x 239	320	
 <p>Lit confort gain de place</p> <p>Hauteur tête de lit: 62 cm Hauteur pied de lit : 65 cm Hauteur bord de lit: 53 cm</p>	140 x 190	149 x 196	337	
	140 x 200	149 x 206	346	
	140 x 210	149 x 216	347	
	140 x 220	149 x 226	349	
	160 x 190	149 x 196	351	
	160 x 200	169 x 206	362	
	160 x 210	169 x 216	363	
	160 x 220	169 x 226	366	
	180 x 190	189 x 196	368	
	180 x 200	189 x 206	372	
	180 x 210	189 x 216	373	
	180 x 220	189 x 226	375	
	200 x 190	209 x 196	384	
	200 x 200	209 x 206	385	
	200 x 210	209 x 216	386	
	200 x 220	209 x 226	387	

Luxor 3 & 4.



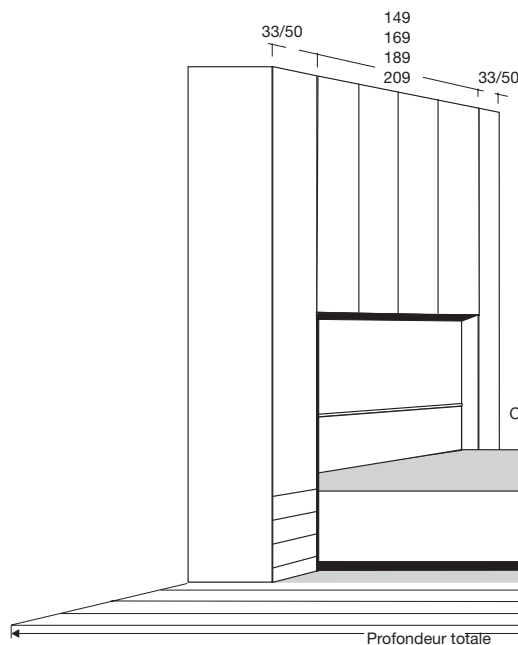
Combinaison pont de lit avec coffre de rangement

Exemple de détermination de l'encombrement total :
 Pont de lit l 189 cm (pour couchage l 180 cm) + 2 x élément à
 jouxter l 50 cm =
 env. 289 cm (largeur totale),
 profondeur totale voir plan de masse



Combinaison pont de lit avec tablette à livres

Exemple de détermination de l'encombrement total :
 Pont de lit l 169 cm (pour couchage l 160 cm) +
 2 x élément à jouxter l 33 cm =
 env. 235 cm (largeur totale)
 profondeur totale voir plan de masse



Combinaison pont de lit gain de place




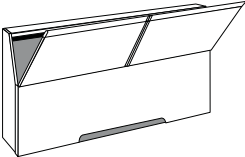
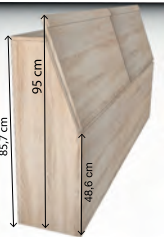
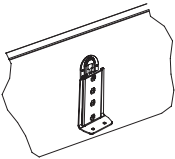

Exemple de détermination de l'encombrement total :
 Pont de lit l 209 cm (pour couchage l 200 cm) +
 1 x élément à jouxter l 33 cm + 1 x élément à jouxter l 50 cm
 = env. 292 cm (largeur totale)
 profondeur totale voir plan de masse

Mesures approximatives en cm. Sous réserve de modifications techniques.



Éléments supplémentaires pour lits confort

Réglage de la hauteur de couchage, 4 niveaux

Description	Dimensions en cm			Art n°
	L	H	P	
 <p>Coussin en similicuir mocca pour coffre de rangement</p> <ul style="list-style-type: none"> - pour largeur de lit 140 cm - pour largeur de lit 160 cm - pour largeur de lit 180 cm - pour largeur de lit 200 cm 				
	62	29	3,2	701
	72	29	3,2	702
	82	29	3,2	703
	92	29	3,2	704
 <p>Coussin en similicuir anthracite pour coffre de rangement</p> <ul style="list-style-type: none"> - pour largeur de lit 140 cm - pour largeur de lit 160 cm - pour largeur de lit 180 cm - pour largeur de lit 200 cm 				
	62	29	3,2	970
	72	29	3,2	971
	82	29	3,2	972
	92	29	3,2	973
 <p>Ecran pour niche de pont de lit lorsqu'aucun lit de cette gamme n'est utilisé</p> <ul style="list-style-type: none"> - pour largeur de lit 140 cm - pour largeur de lit 160 cm - pour largeur de lit 180 cm - pour largeur de lit 200 cm 				
	149	62	5	917
	169	62	5	858
	189	62	5	859
	209	62	5	860
 <p>Coffre de rangement pour niche de pont de lit lorsqu'aucun lit de cette gamme n'est utilisé.</p> <ul style="list-style-type: none"> - pour largeur de lit 140 cm - pour largeur de lit 160 cm - pour largeur de lit 180 cm - pour largeur de lit 200 cm 				
	149	95	30	645
	169	95	30	646
	189	95	30	647
	209	95	30	648
 <p>Lot de „Continental-Adapter“ pour réglage de la hauteur du positionnement du matelas, rabattement:</p> <ul style="list-style-type: none"> - de 4,8 cm pour hauteur de côté de lit de 48 cm - de 9,6 cm pour hauteur de côté de lit de 53 cm <p>⚠ Non disponible pour lits avec hauteur de côté de lit de 43cm!</p>	1	1	1	881
				

Luxor 3 & 4.

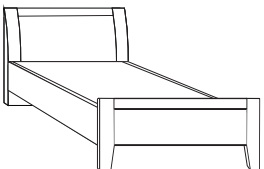
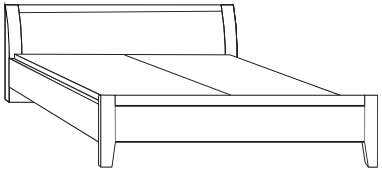

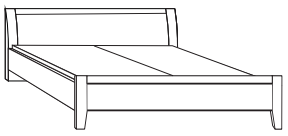
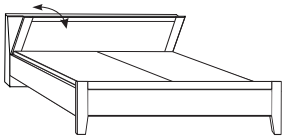
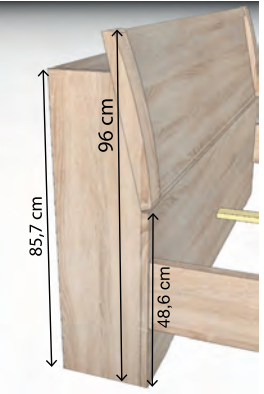


Lits confort, pose libre possible

Hauteur du bord de lit 43 cm

Hauteur pied de lit 46 cm

Réglage de la hauteur de couchage, 4 niveaux

Description	Couchage en cm	Encombrement	Art n°	
 <p>Avec tête de lit en bois, sans coffre de rangement</p>  <p>Hauteur tête de lit: 91 cm Hauteur pied de lit : 46 cm Hauteur bord de lit: 43 cm</p> <p> * Largeurs de lit 90, 100 und 120 cm ne sont pas disponible en imitation mélèze polaire! et disponible en imitation chêne pierre!</p>	90 x 190 *	99 x 210	414	
	90 x 200	99 x 220	416	
	90 x 210	99 x 230	417	
	90 x 220	99 x 240	418	
	100 x 190 *	109 x 210	421	
	100 x 200	109 x 220	422	
	100 x 210	109 x 230	423	
	100 x 220	109 x 240	424	
	120 x 190 *	129 x 210	425	
	120 x 200	129 x 220	426	
	120 x 210	129 x 230	427	
	120 x 220	129 x 240	428	
	140 x 190	149 x 210	272	
	140 x 200	149 x 220	273	
	140 x 210	149 x 230	236	
	140 x 220	149 x 240	237	
160 x 190	169 x 210	429		
160 x 200	169 x 220	430		
160 x 210	169 x 230	435		
160 x 220	169 x 240	436		
180 x 190	189 x 210	437		
180 x 200	189 x 220	438		
180 x 210	189 x 230	439		
180 x 220	189 x 240	540		
200 x 190	209 x 210	551		
200 x 200	209 x 220	552		
200 x 210	209 x 230	553		
200 x 220	209 x 240	554		
 <p>Avec tête de lit en bois, et coffre de rangement intégré dans la tête de lit</p>   <p>Hauteur tête de lit: 96 cm Hauteur pied de lit : 46 cm Hauteur bord de lit: 43 cm</p>	140 x 190	149 x 225	330	
	140 x 200	149 x 235	324	
	140 x 210	149 x 245	238	
	140 x 220	149 x 255	239	
	160 x 190	169 x 225	567	
	160 x 200	169 x 235	570	
	160 x 210	169 x 245	571	
	160 x 220	169 x 255	572	
	180 x 190	189 x 225	573	
	180 x 200	189 x 235	574	
	180 x 210	189 x 245	575	
	180 x 220	189 x 255	576	
	200 x 190	209 x 225	577	
	200 x 200	209 x 235	578	
	200 x 210	209 x 245	579	
	200 x 220	209 x 255	580	

Luxor 3 & 4.

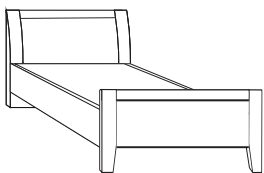
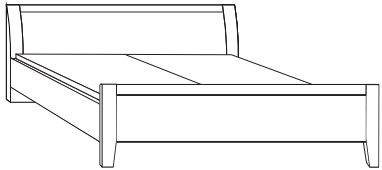
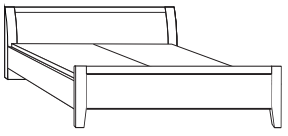
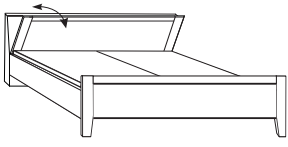
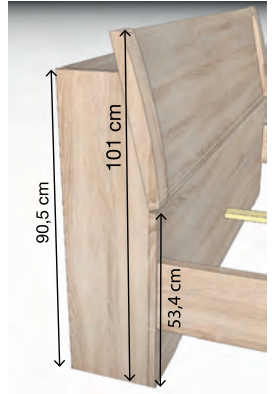


Lits confort, pose libre possible

Hauteur du bord de lit 48 cm

Hauteur pied de lit 60 cm

Réglage de la hauteur de couchage, 4 niveaux

Description	Couchage en cm	Encombrement	Art n°	
 <p>Avec tête de lit en bois, sans coffre de rangement</p>  <p>Hauteur tête de lit: 96 cm Hauteur pied de lit : 60 cm Hauteur bord de lit: 48 cm</p>	90 x 190	99 x 210	581	
	90 x 200	99 x 220	582	
	90 x 210	99 x 230	585	
	90 x 220	99 x 240	586	
	100 x 190	109 x 210	587	
	100 x 200	109 x 220	588	
	100 x 210	109 x 230	589	
	100 x 220	109 x 240	590	
	120 x 190	129 x 210	591	
	120 x 200	129 x 220	592	
	120 x 210	129 x 230	593	
	120 x 220	129 x 240	594	
	140 x 190	149 x 210	274	
	140 x 200	149 x 220	275	
	140 x 210	149 x 230	278	
	140 x 220	149 x 240	279	
	160 x 190	169 x 210	700	
	160 x 200	169 x 220	711	
	160 x 210	169 x 230	712	
	160 x 220	169 x 240	713	
180 x 190	189 x 210	714		
180 x 200	189 x 220	715		
180 x 210	189 x 230	716		
180 x 220	189 x 240	721		
200 x 190	209 x 210	722		
200 x 200	209 x 220	764		
200 x 210	209 x 230	767		
200 x 220	209 x 240	769		
 <p>Avec tête de lit en bois, et coffre de rangement intégré dans la tête de lit</p>   <p>Hauteur tête de lit: 101 cm Hauteur pied de lit : 60 cm Hauteur bord de lit: 48 cm</p>	140 x 190	149 x 225	276	
	140 x 200	149 x 235	277	
	140 x 210	149 x 245	281	
	140 x 220	149 x 255	282	
	160 x 190	169 x 225	817	
	160 x 200	169 x 235	818	
	160 x 210	169 x 245	821	
	160 x 220	169 x 255	844	
	180 x 190	180 x 225	887	
	180 x 200	189 x 235	888	
	180 x 210	189 x 245	911	
	180 x 220	189 x 255	912	
	200 x 190	209 x 225	921	
	200 x 200	209 x 235	995	
	200 x 210	209 x 245	996	
	200 x 220	209 x 255	997	

Luxor 3 & 4.

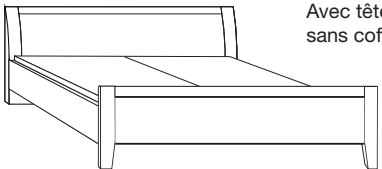
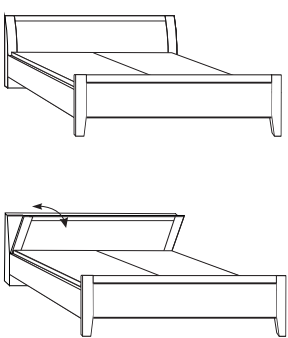
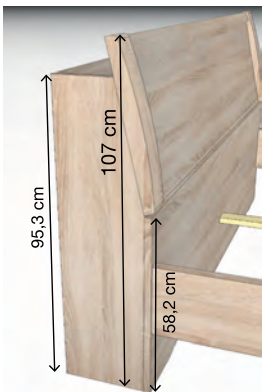


Lits confort, pose libre possible

Hauteur du bord de lit 53 cm




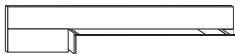


Hauteur pied de lit 65 cm

Réglage de la hauteur de couchage, 4 niveaux

Description	Couchage en cm	Encombrement	Art n°	
 <p>Avec tête de lit en bois, sans coffre de rangement</p> <p>Hauteur tête de lit: 100 cm Hauteur pied de lit : 65 cm Hauteur bord de lit: 53 cm</p>	140 x 190	149 x 210	529	
	140 x 200	149 x 220	537	
	140 x 210	149 x 230	538	
	140 x 220	149 x 240	539	
	160 x 190	169 x 210	555	
	160 x 200	169 x 220	556	
	160 x 210	169 x 230	557	
	160 x 220	169 x 240	558	
	180 x 190	189 x 210	559	
	180 x 200	189 x 220	560	
	180 x 210	189 x 230	561	
	180 x 220	189 x 240	562	
	200 x 190	209 x 210	563	
	200 x 200	209 x 220	564	
	200 x 210	209 x 230	565	
	200 x 220	209 x 240	566	
 <p>Avec tête de lit en bois, et coffre de rangement intégré dans la tête de lit</p> <p>Hauteur tête de lit: 106 cm Hauteur pied de lit : 65 cm Hauteur bord de lit: 53 cm</p> 	140 x 190	149 x 225	595	
	140 x 200	149 x 235	596	
	140 x 210	149 x 245	678	
	140 x 220	149 x 255	679	
	160 x 190	169 x 225	680	
	160 x 200	169 x 235	681	
	160 x 210	169 x 245	664	
	160 x 220	169 x 255	665	
	180 x 190	189 x 225	666	
	180 x 200	189 x 235	667	
	180 x 210	189 x 245	668	
	180 x 220	189 x 255	669	
	200 x 190	209 x 225	670	
	200 x 200	209 x 235	671	
	200 x 210	209 x 245	672	
	200 x 220	209 x 255	673	

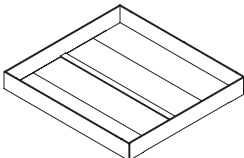






Éléments supplémentaires pour lits confort

Description	Dimensions en cm			Art n°
	L	H	P	
 <p>Tiroir de lit pour lits confort, avec revêtement pour pied de lit, par paire</p>				
 <ul style="list-style-type: none"> · pour couchage 140 x 190 cm · pour couchage 140 x 200 cm · pour couchage 140 x 210 cm · pour couchage 140 x 220 cm 	140	15	61	861
	140	15	61	364
	140	15	61	862
	140	15	61	365
<ul style="list-style-type: none"> - pour couchage 160 x 190 cm - pour couchage 160 x 200 cm - pour couchage 160 x 210 cm - pour couchage 160 x 220 cm 	140	15	61	865
	140	15	61	367
	140	15	61	866
	140	15	61	369
 <p>- pour hauteur du bord de lit 43 cm</p> <ul style="list-style-type: none"> - pour couchage 180 x 190 cm - pour couchage 180 x 200 cm - pour couchage 180 x 210 cm - pour couchage 180 x 220 cm 	140	15	61	867
	140	15	61	378
	140	15	61	868
	140	15	61	380
<ul style="list-style-type: none"> - pour couchage 200 x 190 cm - pour couchage 200 x 200 cm - pour couchage 200 x 210 cm - pour couchage 200 x 220 cm 	140	15	61	869
	140	15	61	394
	140	15	61	870
	140	15	61	395
 <p>Tiroir de lit pour lits confort, avec revêtement pour pied de lit, par paire</p>				
 <ul style="list-style-type: none"> - pour couchage 140 x 190 cm - pour couchage 140 x 200 cm - pour couchage 140 x 210 cm - pour couchage 140 x 220 cm 	140	15	61	709
	140	15	61	710
	140	15	61	719
	140	15	61	720
<ul style="list-style-type: none"> - pour couchage 160 x 190 cm - pour couchage 160 x 200 cm - pour couchage 160 x 210 cm - pour couchage 160 x 220 cm 	140	15	61	732
	140	15	61	744
	140	15	61	746
	140	15	61	782
 <p>- pour lits avec hauteur de côté de lit de 48 et 53 cm</p> <ul style="list-style-type: none"> - pour couchage 180 x 190 cm - pour couchage 180 x 200 cm - pour couchage 180 x 210 cm - pour couchage 180 x 220 cm 	140	15	61	783
	140	15	61	784
	140	15	61	785
	140	15	61	786
<ul style="list-style-type: none"> - pour couchage 200 x 190 cm - pour couchage 200 x 200 cm - pour couchage 200 x 210 cm - pour couchage 200 x 220 cm 	140	15	61	787
	140	15	61	788
	140	15	61	789
	140	15	61	790

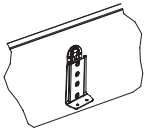

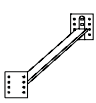
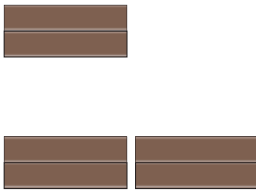

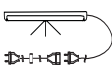




Éléments supplémentaires pour lits confort

Description	Dimensions en cm			Art n°
	L	H	P	
 <p>Coffre de rangement pour toute hauteur de bord de lit</p> <ul style="list-style-type: none"> - pour couchage 90 x 190 cm - pour couchage 90 x 200 cm - pour couchage 90 x 210 cm - pour couchage 90 x 220 cm <p>Non disponible pour largeur de lit 120 cm!</p> <ul style="list-style-type: none"> - pour couchage 100 x 190 cm - pour couchage 100 x 200 cm - pour couchage 100 x 210 cm - pour couchage 100 x 220 cm <ul style="list-style-type: none"> - pour couchage 140 x 190 cm - pour couchage 140 x 200 cm - pour couchage 140 x 210 cm - pour couchage 140 x 220 cm <ul style="list-style-type: none"> - pour couchage 160 x 190 cm - pour couchage 160 x 200 cm - pour couchage 160 x 210 cm - pour couchage 160 x 220 cm <ul style="list-style-type: none"> - pour couchage 180 x 190 cm - pour couchage 180 x 200 cm - pour couchage 180 x 210 cm - pour couchage 180 x 220 cm <ul style="list-style-type: none"> - pour couchage 200 x 190 cm - pour couchage 200 x 200 cm - pour couchage 200 x 210 cm - pour couchage 200 x 220 cm 	87	22	190	880
	87	22	190	882
	87	22	190	883
	87	22	190	884
	97	22	190	885
	97	22	190	886
	97	22	190	901
	97	22	190	902
	137	22	190	907
	137	22	190	908
	137	22	190	909
	137	22	190	910
	157	22	190	913
	157	22	190	918
	157	22	190	919
	157	22	190	920
	177	22	190	922
	177	22	190	923
	177	22	190	924
	177	22	190	925
197	22	190	926	
197	22	190	927	
197	22	190	928	
197	22	190	929	
 <p>Sommier à lattes avec fermeture à ressort - pour longueur de lit de 200 cm</p> <ul style="list-style-type: none"> - pour couchage 90 x 200 cm - pour couchage 100 x 200 cm <p>Non disponible pour largeur de lit 120 et 140 cm!</p> <ul style="list-style-type: none"> - pour couchage 160 x 200 cm - pour couchage 180 x 200 cm - pour couchage 200 x 200 cm 	90	9	200	871
	100	9	200	872
	2 x 80	9	200	873
	2 x 90	9	200	874
	2 x 100	9	200	875
				
	  <p>Hier finden Sie weitere Informationen</p>			


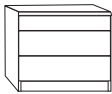

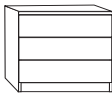
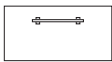
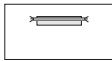


Éléments supplémentaires pour lits confort

Description	Dimensions en cm			Art n°
	L	H	P	
 <p>Lot de „Continental-Adapter“ pour réglage de la hauteur du positionnement du matelas, rabattement: - de 4,8 cm pour hauteur de côté de lit de 48 cm</p> <p> Non disponible pour des lits avec hauteur de côté de lit de 53 cm</p>	1	1	1	881
 <p>Ferrure Vario - les deux lits confort peuvent être transformés en un lit double</p> <p>pour longueur de lit 190 cm pour longueur de lit 200 cm pour longueur de lit 210 cm pour longueur de lit 220 cm</p>	6,5 6,5 6,5 6,5	2,5 2,5 2,5 2,5	190 200 210 220	705 706 707 708
 <p>Rembourrage pour tête de lit en similicuir mocca</p> <p>- pour largeur de lit 90 cm - pour largeur de lit 100 cm - pour largeur de lit 120 cm</p> <p>- pour largeur de lit 140 cm - pour largeur de lit 160 cm - pour largeur de lit 180 cm - pour largeur de lit 200 cm</p>	82 92 112,4 62 72 82 92	29 29 29 29 29 29 29	3,2 3,2 3,2 3,2 3,2 3,2 3,2	697 698 699 701 702 703 704
 <p>Rembourrage pour tête de lit en similicuir anthracite</p> <p>- pour largeur de lit 90 cm - pour largeur de lit 100 cm - pour largeur de lit 120 cm</p> <p>- pour largeur de lit 140 cm - pour largeur de lit 160 cm - pour largeur de lit 180 cm - pour largeur de lit 200 cm</p>	82 92 112,4 62 72 82 92	29 29 29 29 29 29 29	3,2 3,2 3,2 3,2 3,2 3,2 3,2	966 968 969 970 971 972 973
 <p>Eclairage d'orientation avec détecteur de mouvement, pour fixation sur les côtés du lit</p> <p>Ce produit contient un luminaire de la catégorie d'efficacité éner. F</p> <p>pièce paire</p> <p> Non disponible en combinaison avec tiroirs de lit!</p>	21 21	2 2	1,7 1,7	640 641
 <p>Lampe LE pour futon, couleur chrome</p> <p>Ce produit contient un luminaire de la catégorie d'efficacité éner. F</p>	35	4	3	643



Chevet et panneaux

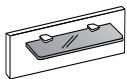
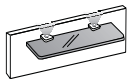

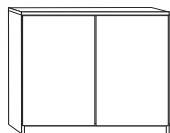
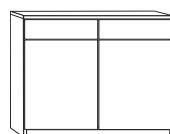
Description	Dimensions en cm			Art n°
	L	H	P	
<p>Chevet avec 3 tiroirs, tiroir supérieur élargi</p>  <p>pièce</p> <p>paire</p>  <p>pièce</p> <p>paire</p> <p>- pour lits avec hauteur de côté de lit de 43 et 48 cm</p>	40	50	37	915
	40	50	37	914
	60	50	37	610
	60	50	37	611
<p>Chevet avec 3 tiroirs</p>  <p>pièce</p> <p>paire</p>  <p>pièce</p> <p>paire</p> <p>- pour lits avec hauteur de côté de lit de 53 cm</p>	40	56	37	631
	40	56	37	632
	60	56	37	633
	60	56	37	651
<p>Panneau de chevet, avec étagère en verre</p>  <p>meuble à gauche</p> <p>meuble à droite</p> <p>paire</p> <p>meuble à gauche</p> <p>meuble à droite</p> <p>paire</p>	40	20	12	652
	40	20	12	653
	40	20	12	654
	60	20	12	655
	60	20	12	656
	60	20	12	657
<p>Panneau de chevet, avec étagère en verre et éclairage DEL</p>  <p>meuble à gauche</p> <p>meuble à droite</p> <p>paire</p> <p>meuble à gauche</p> <p>meuble à droite</p> <p>paire</p>	40	20	12	658
	40	20	12	659
	40	20	12	660
	60	20	12	661
	60	20	12	662
	60	20	12	663

Ce produit comprend des sources de lumière de classe d'efficacité énergétique



Meubles d'appoint

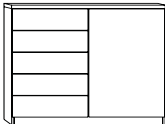
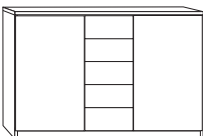
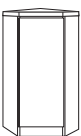

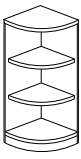
Toute charnière des portes battantes avec amortisseur

Description	Dimensions en cm			Art n°	
	L	H	P		
 <p>Panneau de chevet, avec étagère en verre fumé</p>					
	pièce	40	20	12	104
	paire	40	20	12	126
	pièce	60	20	12	127
	paire	60	20	12	131
 <p>Panneau de chevet avec étagère en verre fumé et éclairage LED</p>					
	pièce	40	20	12	140
	paire	40	20	12	145
	pièce	60	20	12	146
	paire	60	20	12	151
Ce produit comprend des sources de lumière de classe d'efficacité énergétique					
 <p>Commode à tiroirs</p>					
		40	89	37	889
		60	89	37	685
	93	89	37	845	
 <p>Commode, 2 portes, avec une étagère</p>	93	89	37	062	
 <p>Commode, 2 portes, 2 tiroirs en haut</p>	93	89	37	684	



Meubles d'appoint

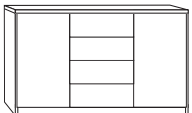
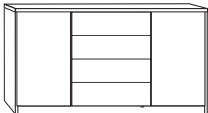


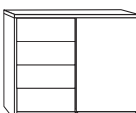
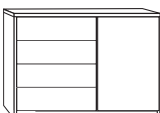




Toute charnière des portes battantes avec amortisseur

Description	Dimensions en cm			Art n°
	L	H	P	
 <p>Commode combinée, élancée, à gauche 5 tiroirs, 1 porte ferrure à droite, 1 étagère</p>	93	89	37	024
 <p>Commode combinée, avec 5 tiroirs au milieu, 2 portes extérieures, une étagère par compartiment de porte</p>	125	89	37	419
 <p>Commode d'angle</p> <p>ferrure à droite, à poser à gauche du lit</p> <p>ferrure à gauche, à poser à droite du lit</p> <p> En général uniquement disponible SANS LISTEAUX (même en CP 2) !</p>	61	89	61	686
 <p>Angle de finition</p>	37	89	37	068



Meubles d'appoint XXL, 4 tiroirs, profondeur 58 cm

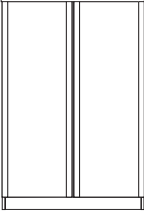
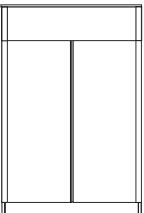

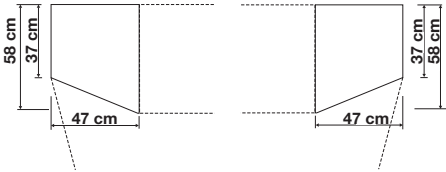
Toute charnière des portes battantes avec amortisseur

Description	Dimensions en cm			Art n°
	L	H	P	
 <p>Commode combinée XXL 1 étagère par porte 4 tiroirs</p>	150	83	58	840
 <p>+ 1 étagère</p>	175	83	58	841
 <p>+ 1 étagère</p>	47,5	2,2	51,5	017
 <p>Tiroirs avec retour automatique</p>				
 <p>Commode combinée XXL, élancée 1 étagère 4 tiroirs</p>	100	83	58	876
 <p>+ 1 étagère</p>	125	83	58	877
 <p>+ 1 étagère</p>	47,5	2,2	51,5	017
 <p>Tiroirs avec retour automatique</p>				
 <p>Armoire à tiroirs XXL 4 tiroirs</p>	75	83	58	842
 <p>Tiroirs avec retour automatique</p>				



Meubles d'appoints, profondeur 58 cm


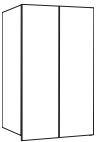
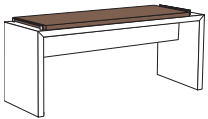


Toute charnière des portes battantes avec amortisseur

Description	Dimensions en cm			Art n°
	L	H	P	
 <p>Armoire à linge avec 2 portes</p> <p>Agencement intérieur : 1 étagère, 1 tringle à vêtements</p> <p>+ 1 étagère</p>	100	125	58	903
	96,4	2,2	51,5	026
 <p>Armoire à linge avec 2 portes et 1 tiroir</p> <p>Agencement intérieur : 1 tringle à vêtements</p> <p>+ 1 étagère</p>	100	125	58	904
	96,4	2,2	51,5	026
 <p>Element terminal pour armoire à linge, en biais</p> <p>peut être jouté sur la droite</p> <p>peut être jouté sur la gauche</p> <p>Agencement intérieur : 2 étagères</p> 	47	125	58	905
	47	125	58	906



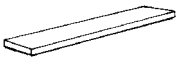
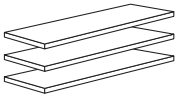



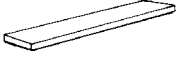

Meubles d'appoint

Toute charnière des portes battantes avec amortisseur

Description	Dimensions en cm			Art n°
	L	H	P	
 <p>Etagères à enficher</p>	60 80 100 150 170 190	3 3 3 3 3 3	20 20 20 25 25 25	899 891 892 893 894 895
 <p>Meuble suspendu avec une étagère</p>	56	90	32	900
 <p>Banc vestiaire avec rembourrage</p> <ul style="list-style-type: none"> - avec similicuir mocca - en similicuir anthracite 	120 120	53 53	40 40	644 677
 <p>Miroir mural</p>	60	80	3	087
 <p>Miroir suspendu, suspension horizontalement ou verticalement</p>	110	85	3	086





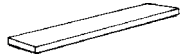

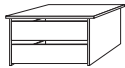
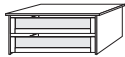
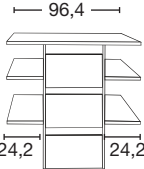
Accessoires pour armoires Finition intérieure: Treeline

Description	Dimensions en cm			Art n°
	L	H	P	
 <p>1 étagère</p> <ul style="list-style-type: none"> - pour largeur de compartiment 30,2 cm - pour largeur de compartiment 47,5 cm - pour largeur de compartiment 72,2 cm - pour largeur de compartiment 96,4 cm 	30,2	2,2	51,5	016
	47,5	2,2	51,5	017
	72,3	2,2	51,5	018
	96,4	2,2	51,5	026
 <p>3 étagères</p> <ul style="list-style-type: none"> - pour largeur de compartiment 30,2 cm - pour largeur de compartiment 47,5 cm - pour largeur de compartiment 72,2 cm - pour largeur de compartiment 96,4 cm 	30,2	2,2	51,5	034
	47,5	2,2	51,5	032
	72,3	2,2	51,5	033
	96,4	2,2	51,5	031
 <p>Bande lumineuse LED pour étagères</p> <ul style="list-style-type: none"> - pour largeur de compartiment 47,5 cm - pour largeur de compartiment 72,2 cm - pour largeur de compartiment 96,4 cm <p>2 pièces</p> <ul style="list-style-type: none"> - pour largeur de compartiment 47,5 cm - pour largeur de compartiment 72,2 cm - pour largeur de compartiment 96,4 cm <p>3 pièces</p> <ul style="list-style-type: none"> - pour largeur de compartiment 47,5 cm - pour largeur de compartiment 72,2 cm - pour largeur de compartiment 96,4 cm <p> Ne convient pas aux armoires d'angle dressing!</p> <p>Ce produit contient un luminaire de la catégorie d'efficacité éner. F</p>	47,5	3	1	682
	72,3	3	1	683
	96,4	3	1	689
	47,5	3	1	690
	72,3	3	1	691
	96,4	3	1	692
	47,5	3	1	693
	72,3	3	1	694
	96,4	3	1	695
 <p>1 étagère pour armoire d'angle agrandie</p>	88	2,2	88	420
 <p>1 étagère pour commode avec 2 portes (L 93 cm) uniquement pour art. n° 062</p>	89	2,2	31	434
 <p>Etagère pour commode combinée, pour la commode de type 419, PAR PAIRE</p>	44	2,2	31	433



Accessoires pour armoires

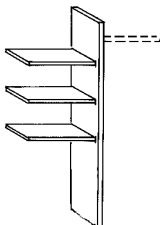
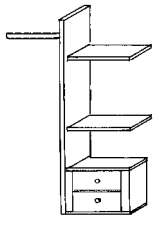
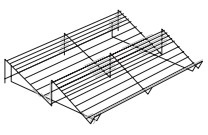
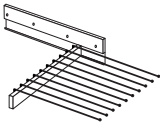
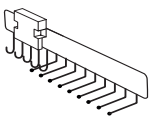
Finition intérieure: Treeline

Description	Dimensions en cm			Art n°
	L	H	P	
 <p>1 étagère pour armoire terminale, biaisée</p>	43	2,2	51,5	990
 <p>Tringle à vêtements</p> <ul style="list-style-type: none"> - pour largeur de compartiment 30,2 cm - pour largeur de compartiment 47,5 cm - pour largeur de compartiment 72,2 cm - pour largeur de compartiment 96,4 cm 	30,2 47,5 72,3 96,4	1 1 1 1	1 1 1 1	088 035 036 037
 <p>Etagère pour pont de lit</p> <ul style="list-style-type: none"> - pour largeur de lit 140 cm - pour largeur de lit 160 cm - pour largeur de lit 180 cm - pour largeur de lit 200 cm 	71,4 81,4 91,4 101,4	2,2 2,2 2,2 2,2	36,5 36,5 36,5 36,5	067 010 066 377
 <p>1 étagère</p> <ul style="list-style-type: none"> - pour élément à juxter l 33 cm, en biais - pour élément à juxter l 50 cm, en biais 	33 50	2 2	53 53	028 029
  <p>Insert de tiroirs avec 2 tiroirs</p> <p>Façade en bois</p> <ul style="list-style-type: none"> - pour largeur de compartiment 47,5 cm - pour largeur de compartiment 72,2 cm - pour largeur de compartiment 96,4 cm <p>Façade en verre</p> <ul style="list-style-type: none"> - pour largeur de compartiment 47,5 cm - pour largeur de compartiment 72,2 cm - pour largeur de compartiment 96,4 cm 	47,5 72,3 96,4 47,5 72,3 96,4	41 41 41 41 41 41	51,5 51,5 51,5 51,5 51,5 51,5	038 039 042 047 048 049
 <p>Insert de tiroirs, 3 tiroirs, façade en bois</p> <ul style="list-style-type: none"> - pour largeur de compartiment 96,4 cm 	96,4	89	51,5	123



Accessoires pour armoires

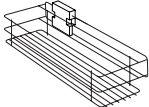




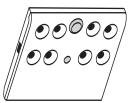
Finition intérieure: Treeline

Description	Dimensions en cm			Art n°
	L	H	P	
 <p>Insert d'étagère à linge</p> <ul style="list-style-type: none"> - pour largeur de compartiment 72,2 cm - pour largeur de compartiment 96,4 cm <p>Agencement intérieur : 3 étagères, 1 tringle, 1 cloison mitoyenne</p>	72,3 96,4	137 137	51,5 51,5	174 474
 <ul style="list-style-type: none"> - pour largeur de compartiment 72,2 cm - pour largeur de compartiment 96,4 cm <p>Agencement intérieur : 2 tiroirs, 2 étagères 1 tringle, 1 cloison mitoyenne</p> <p>Utilisable des deux côtés (à gauche et à droite) !</p> <p>Peut uniquement être posé sur les fonds des</p>	72,3 96,4	137 137	51,5 51,5	179 475
 <p>Porte-chaussures</p>	96	15	50	055
 <p>Porte-pantalons télescopique</p>	45	10	50	056
 <p>Porte-cravates et ceintures coulissant</p>	16	10	45	059



Accessoires pour armoires

Finition intérieure: Treeline

Description	Dimensions en cm			Art n°
	L	H	P	
 <p>Coulissant pour ustensiles</p>	16	9	45	476
 <p>Porte-cravates/ceintures</p>	30	27	9	471
 <p>Miroir intérieur</p> <p> Uniquement disponible pour portes battantes 50 cm!</p>	36	80	2	472
 <p>Monte-vêtements - uniquement pour armoires à portes battantes</p> <p>- pour largeur de compartiment 72,2 - 96,4 cm</p>	100	85	14	473
 <p>Éclairage intérieur LED avec détecteur de mouvement, accumulateur compris (charge-ment par USB)</p> <p>1 unité</p> <p>2 unités</p> <p>3 unités</p> <p>4 unités</p>	10	2	10	264
	10	2	10	265
	10	2	10	267
	10	2	10	269