





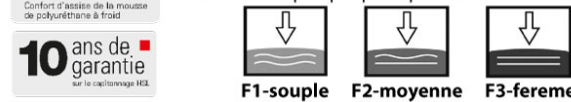
**Fiche technique du modèle**

**Structure:** ossature en tubulure métallique et matériaux en bois  
**Ressort d'assise du siège:** ressorts zigzag en acier  
**Capitonnage du siège:** HsL-HUKLA-Superflex mousse de polyuréthane moulée à froid  
**Capitonnage du dossier:** HUKLA-Superflex mousse de polyuréthane moulée à froid / La tête offre un soutien individuel de la nuque à l'aide d'un coussin amovible incluse  
**Capitonnage de l'accoudoir:** mousse de polyéther de grande qualité  
**Sous le revêtement:** natte en rembourrage souple  
**Max. capacité de charge:** 120kg  
 Généralement équipé d'un réglage manuel de l'appuie-tête rembourré par raccord cranté avec ressort de rappel.  
**Toutes les options motorisées sont réglables au choix (et au même tarif) soit par bouton intégré (BF), soit par télécommande (HA).**

La formation de plis dépend de la finition confortable!

**Fermeté d'assise**

**HsL** HsL-au choix dans 3 fermetés d'assise différentes (sans supplément)  
 Veuillez indiquer par principe! La recommandation: F2



**Version de base**

**C Aide au démarrage repose-pied et dossier**  
  
 Dimension extérieure (LP) 75/88  
 Dimension intérieure (L) 50-54

**3 tailles ergonomiques**

**Largeur de base**



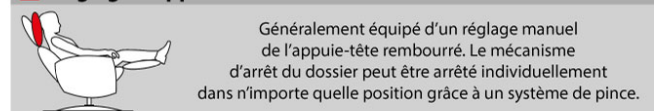
**Dossier extensible**



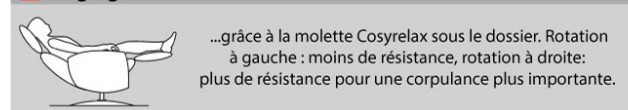
**Piètement extensible**



**Réglage d'appuie-tête rembourré**



**Réglage individuel de la résistance...**



**fonction supplémentaire plateau pivotant contre supplément**

Possible en option avec la fonction coulissante "turn & move"  
  
 uniquement possible pour le plateau tournant lenticulaire métallique V6 et en bois V3. Avec la fonction brevetée

**HVS - fuseau réglable en hauteur**  
  
 Grâce à la vis réglable la hauteur donne la possibilité de varier entre 44 et 49 cm pour les trois tailles ergonomiques small - medium - large. Le HVS remplace la hauteur d'assise de la sélection ergonomique. Non livrable avec t&m et l'équipement de confort G.

**Équipement de confort contre supplément**

**F** 2 moteurs électriques  
**G** 3 moteurs électriques et releveur

**Équipement complémentaire contre supplément**

**AKK** accu (100/65 réglages) LLivrable pour les fonctions F et G  
**MOK** Réglage motorisé d'appuie-tête rembourré Livrable pour les fonctions F et G  
**MLS** Protection lombaire manuelle

**7 variantes de pieds à prix identique**



**Position allongée jambes relevées**

**PREMIÈRE MONDIALE:** Réglage coulissant de la position du dossier l'abaissement du siège intégrées (6°) - ergonomique pour une relaxation optimale.  
  
 En général tous les modèles peuvent être réglés jusqu'en position allongée jambes relevées. En tant que position allongée jambes relevées est décrite la position allongée dans laquelle les pointes de pied reposent plus haut que le cœur. Par ce biais, le cœur et la circulation sanguine sont soulagés. L'irrigation sanguine s'améliore et le corps peut se décontracter. Les jambes lourdes et fatiguées peuvent se régénérer, car le système veineux se décongestionne.

**Types de bois**

**HÊTRE**  
**P19** Teinte aulne  
**P21** Teinte noyer  
**P48** Teinte chêne marron  
**CHÊNE**  
**P58** Chêne bianco  
 feuille de placage, plateau pivotant en chêne  
 Le plateau pivotant V3 est livrable dans tous les tons de teinture et de vernis du nuancier.



**Précision pour les porteurs de pacemaker!**

Tous les moteurs électriques intégrés pour votre confort répondent aux directives DIN et VDE. Toutefois, nous recommandons aux porteurs de pacemakers d'interroger leur médecin pour parer à un éventuel problème.

**De plus, le coussin d'appuie-tête rembourré est fixé à l'aide d'un aimant au dossier du fauteuil.** Ces utilisations ne mènent qu'à une exposition locale très restreinte à de faibles champs magnétiques statiques. Les seuils d'efficacité sont comparables au port de petits aimants permanents à même le corps (comme par ex. sous forme de petits clips magnétiques de badges) et ils sont en règle générale sans danger pour la santé.

**Cette mise en garde est valable pour les porteurs de pacemakers. Pas de contact direct avec le corps. Le cas échéant en parler avec le médecin.**

Les dimensions en cm et l'exécution des modèles ainsi que leurs esquisses sont sans engagement et peuvent être sujettes à des modifications.

Sous réserve d'erreur de prix, de modifications techniques et des possibilités de livraison en découlant. L'état actuel de la collection fait foi.

Mode de commande - Prière d'indiquer 1. le nom du modèle / 2. le revêtement / 3. le type de modèle / 4. les équipements de confort / 5. l'ergonomie / 6. la fermeté d'assise / 7. variante de pied / 8. Équipement complémentaire

**Document de commande: veuillez cocher le modèle choisi! Attention à tous les points pour votre commande!**

Commission: \_\_\_\_\_

**■ Revêtement**

Tissu (1\*):  \_\_\_\_\_

Cuir (2\*):  \_\_\_\_\_

**■ 3 Fermeté d'assise**



F1-souple



F2-moyenne



F3-ferme

**■ Équipement de confort**

F (4\*)  
2 moteurs électriques



G (5\*)  
3 moteurs électriques  
et releveur



**■ bouton**

HA  
télécommande  
aimanté à l'accoudoir  
Livrable pour les fonctions F et G



BF  
bouton intégré  
Livrable pour les fonctions F et G



Si vous **NE** précisez pas le choix de la commande,  
le fauteuil sera livré en version standard avec commande par bouton intégré.

\* numéro dans le tarif d'achat

**■ 3 tailles ergonomiques**

Tailles ergonomiques BASE



small  
1\*

Tailles ergonomiques contre supplément



medium  
2\*



large  
3\*

**■ 7 variantes de pieds**

métallique

V4



INOX  
en forme d'étoile

V4S



métallique en forme  
d'étoile revêtu par  
poudre noir

V1



métallique  
en forme d'étoile

V1S



métallique en forme  
d'étoile revêtu par  
poudre noir

NON disponible en combinaison avec  
la fonction G et l'ergonomie small!

V6



métallique  
lenticulaire

bois/métallique

V4H



bois en forme d'étoile  
avec une base métallique  
constructive

bois

V3



bois  
lenticulaire

**■ fonction supplémentaire pour V3 et V6 (9\*)**



**■ fonction supplémentaire HVS  
- fuseau réglable en hauteur (10\*)**



Non livrable avec  
t&m et l'équipement  
de confort G.

**■ Types de bois: N'oubliez pas de cocher la teinte choisie pour tout piètement en bois svp**

HÊTRE



P19  
Teinte  
aulne



P21  
Teinte  
noyer



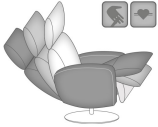
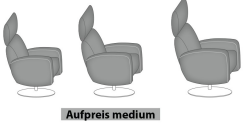
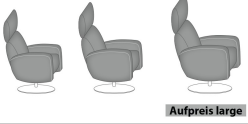
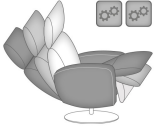
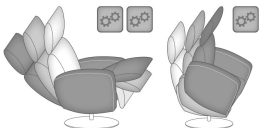

P48  
Teinte chêne  
marron




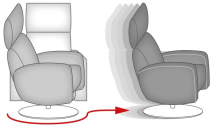


CHÊNE








P58  
Chêne  
bianco

feuille de placage,  
plateau pivotant  
en chêne

n°	article	schéma	description	supplément	tissu				cuir				
					19	20	22	25	56	58	59	60	63
<b>Fauteuil télé / fauteuil de repos / faut</b>													
1	fauteuil relax		<p>- en SMALL. version de base : C - aide initiale pour repose-pied et dossier. Accoudeur tout capitonné.</p> <p>Réglage du repose-pied à l'aide d'un levier d'aide initiale. Réglage de dossier sans à-coup (pneumatique) avec abaissement de siège intégré y compris position allongée jambes relevées. Toujours avec réglage manuel de la tête.</p>										
<b>Accessoire / petites pieces</b>													
2	supplément MEDIUM		<p>Taille ergonomique MEDIUM.</p> <p>Supplément pour dossier et repose-pieds évolutifs.</p>		-	-	-	-	-	-	-	-	
3	supplément LARGE		<p>Taille ergonomique LARGE.</p> <p>Supplément pour dossier et repose-pieds évolutifs.</p>		-	-	-	-	-	-	-	-	
4	F-2 E moteur(rég man remb tet)		<p>F - 2 moteurs électriques.</p> <p>Réglage individuel des repose-pieds et des dossiers grâce a 2 moteurs électriques y compris la position allongée jambes relevées. En général avec réglage manuel de l'appuie-tete rembourré.</p>		-	-	-	-	-	-	-	-	
5	G - 3 moteur + releveur		<p>G - 3 moteurs électriques et releveur.</p> <p>Réglage individuel du repose-pieds et du dossiers a l'aide de 2 moteurs électrique et 1 moteur électrique dédié a le releveur (maxi 120 kg) y compris position allongée jambes relevées. Avec fonction pivotante fixable. En liaison avec anneau pivotant en bois V15 sans fixation. Généralement équipé d'un réglage manuel de l'appuie-tete rembourré. Hauteur de l'assise augmente ainsi d'environ 2 cm pour la taille ergonomique SMALL.</p>		-	-	-	-	-	-	-	-	
5.1	Supplément changement de côté		<p>Changement de côté de la commande motorisée. Pour les options motorisées, la commande est sur l'avant droit.</p>		-	-	-	-	-	-	-	-	

n°	article	schéma	description	tissu				cuir				
				19	20	22	25	56	58	59	60	63
6	MOK – réglage moteur capiton		MOK - Réglage motorisé de l'appuie-tete rembourré Uniquement livrable avec les fonction F et G.	-	-	-	-	-	-	-	-	-
7	AKK - accu		Accu - L'équipement supplémentaire accu permet a un usage simple sans fil du fauteuil Relax. Grâce a un éclairage LED dans le panneau de contrôle intégré, l'état de l'accu est indiqué (Vert = chargé / rouge = recharge) uniquement disponible dans les fonctions F (100 réglages) et G (65 réglages)	-	-	-	-	-	-	-	-	-
8	MLS – protec lombaire manuelle		MLS - Protection lombaire manuelle	-	-	-	-	-	-	-	-	-
9	turn&move		turn & move - Déplacement en poussant simplifié. G râce aux roulettes intégrées dans le plateau pivotant, le siege pivotant est facile a déplacer. La fonction ne doit etre utilisée que pour pousser le fauteuil. Les roulettes doivent toujours etre rentrées pour s'asseoir. Veuillez aussi débrancher le fauteuil du circuit pour le déplacer. Uniquement possible pour le plateau tournant lenticulaire métallique V6 et en bois V3.	-	-	-	-	-	-	-	-	-
10	HVS-fuseau réglable en hauteur		HVS - fuseau réglable en hauteur Grâce a la vis réglable la hauteur donne la possibilité de varier entre 44 et 48 cm pour les trois tailles ergonomiques small - medium - large. Non livrable avec t&m et l'équipement de confort G.	-	-	-	-	-	-	-	-	-
<b>Coussin</b>												
10.1	Métrage tissu en m lin.		métrage de tissu - environ 140 cm de largeur; commandes possible à partie de 0,5 m et par tranche de 10 cm	-	-	-	-	-	-	-	-	-

n°	article	schéma	description	tissu				cuir				
				19	20	22	25	56	58	59	60	63
10.2	Cuir (environ 4,5 m <sup>2</sup> )		uniquement les peaux entières (environ 4,5 m <sup>2</sup> ) Merci de noter: en raison des marques naturelles, 60 à 70% de la peau peuvent être utilisés en tant que surface de coupe	-	-	-	-					
11	repose-tête/contrepois		Coussin repose-tête avec contrepois (38x19x6)									
12	Traversin de contour		Traversin de contour 38/26/7 avec contrepois									
13	Traversin souple		Traversin souple 48/16/6 avec contrepois									
14	Traversin avec passepoil		Traversin 48/22/6 avec passepoil en contrepois									