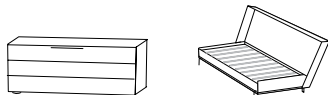


Décor J01: Blanc  
 Décor J07: Imitation chêne  
 Décor J09: Blanc, corps imitation chêne San Remo

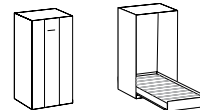
### Lit escamotable horizontal\*

90 x 200  
 profondeur (déplié): 117 cm  
 cadre à lattes inclus



### Lit escamotable vertical\*

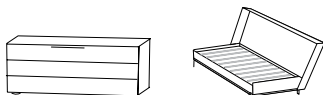
90 x 200  
 profondeur (déplié): 217 cm  
 cadre à lattes inclus



Réf.	<b>700</b>	<b>703</b>
Largeur (cm)	212	102
Hauteur (cm)	105	213
Profondeur (cm)	43	43
Poids - kg	107	113,5
Volume - cbm	0,2096	0,2179
Nombre de colis	4	4

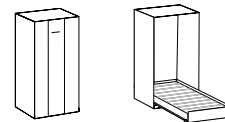
### Lit escamotable horizontal\*

120 x 200  
 profondeur (déplié): 147 cm  
 cadre à lattes inclus



### Lit escamotable vertical\*

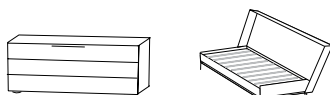
120 x 200  
 profondeur (déplié): 217 cm  
 cadre à lattes inclus



Réf.	<b>701</b>	<b>704</b>
Largeur (cm)	212	132
Hauteur (cm)	134	213
Profondeur (cm)	43	43
Poids - kg	133,5	137
Volume - cbm	0,2604	0,2612
Nombre de colis	5	5

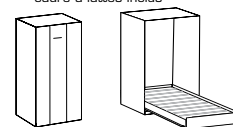
### Lit escamotable horizontal\*

140 x 200  
 profondeur (déplié): 167 cm  
 cadre à lattes inclus



### Lit escamotable vertical\*

140 x 200  
 profondeur (déplié): 217 cm  
 cadre à lattes inclus



Réf.	<b>702</b>	<b>705</b>
Largeur (cm)	212	152
Hauteur (cm)	154	213
Profondeur (cm)	43	43
Poids - kg	147	148,5
Volume - cbm	0,2888	0,2861
Nombre de colis	5	5

## \* Renseignement:

Le montage et l'ancrage au mur ainsi que les réglages ultérieurs de ce **lit pliant horizontal** ne doivent être effectués que par du personnel qualifié et spécialisé.

Ce lit pliant horizontal doit reposer sur un sol ferme et porteur.

Les inégalités doivent être nivelées à l'aide des cales de compensation jointes, car ce lit doit être horizontal et perpendiculaire.

Ce lit pliant horizontal doit être ancré au mur à l'aide des supports muraux fournis avant d'être ouvert pour la première fois.

4 vis doivent être utilisées pour chaque angle de mur. La capacité portante du mur doit être garantie.

N'utilisez que des fixations provenant de revendeurs spécialisés qui sont également conçues pour votre mur.

La force de maintien doit être d'au moins 400 N (40 kg) par angle de mur.

**Avvertissement en cas d'installation incorrecte. Si la fixation est inadéquate, il y a un risque d'accident !**

**Utilisez la poignée pour ouvrir et fermer votre lit. Risque d'écrasement !**

**Attention:** Points de serrage et d'écrasement sur les bords de fermeture!  
**Consignes de sécurité:** N'utilisez pas le lit sans matelas, car le lit pourrait s'affaisser automatiquement!  
**ATTENTION:** Les enfants ne devraient utiliser le lit que sous surveillance!

### Article 700

Les ferrures encastrées ne nécessitent aucun entretien et conviennent pour un poids de matelas de 9 à 13 kg.

Hauteur maximale du matelas 185 mm.

### Article 701

Les ferrures encastrées ne nécessitent aucun entretien et conviennent pour un poids de matelas de 12 à 17 kg.

Hauteur maximale du matelas 185 mm.

### Article 702

Les ferrures encastrées ne nécessitent aucun entretien et conviennent pour un poids de matelas de 13 à 21 kg.

Hauteur maximale du matelas 185 mm.

Le montage et l'ancrage au mur ainsi que les réglages ultérieurs de ce **lit pliant vertical** ne doivent être effectués que par du personnel qualifié et spécialisé.

Ce lit pliant vertical doit reposer sur un sol ferme et porteur.

Les inégalités doivent être nivelées à l'aide des cales de compensation jointes, car ce lit doit être horizontal et perpendiculaire.

Ce lit pliant vertical doit être ancré au mur à l'aide des supports muraux fournis avant d'être ouvert pour la première fois.

4 vis doivent être utilisées pour chaque angle de mur. La capacité portante du mur doit être garantie.

N'utilisez que des fixations provenant de revendeurs spécialisés qui sont également conçues pour votre mur.

La force de maintien doit être d'au moins 400 N (40 kg) par angle de mur.

**Avvertissement en cas d'installation incorrecte. Si la fixation est inadéquate, il y a un risque d'accident !**

**Utilisez la poignée pour ouvrir et fermer votre lit. Risque d'écrasement !**

**Attention:** Points de serrage et d'écrasement sur les bords de fermeture!  
**Consignes de sécurité:** N'utilisez pas le lit sans matelas, car le lit pourrait s'affaisser automatiquement!  
**ATTENTION:** Les enfants ne devraient utiliser le lit que sous surveillance!

### Article 703

Les ferrures encastrées ne nécessitent aucun entretien et conviennent pour un poids de matelas de 9 à 13 kg.

Hauteur maximale du matelas 185 mm.

### Article 704

Les ferrures encastrées ne nécessitent aucun entretien et conviennent pour un poids de matelas de 11 à 17 kg.

Hauteur maximale du matelas 185 mm.

### Article 705

Les ferrures encastrées ne nécessitent aucun entretien et conviennent pour un poids de matelas de 13 à 21 kg.

Hauteur maximale du matelas 185 mm.

