

Nouveautés 2023

Collection Tolède

Tables et chaises










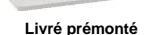







Tarif Confidentiel H.T













Franco H.T.
au 1^{er} Avril 2023
Franco à partir de 900 €
Sauf pour chaises déco,
Franco à partir de 4 chaises



Siège social : 13, rue des Tilleuls
SAINT-MICHEL-MONT-MERCURE
85700 SEVREMONT
Tél.: (+33) 02 51 57 82 22
www.girardeau.fr - commercial@girardeau.fr
S.A.S. au capital de 1 573 967 Euros - Siret 388 963 308 00019 Code APE 4759 A

 **GIRARDEAU**
FRANCE

	Référence	Désignation			
<p><u>Longueur 2,35m</u></p>    <p>Livré prémonté Meuble démontable</p>		<p>Buffet 2 corps 8 portes - 1 tiroir L.: 235 - H.: 219,8 - P.: 53,5 - 243 kgs</p> <p>Corps haut seul pour enfilade 4 portes Incrustation céramique grise sur la façade Façade en courbe - poignées chêne massif en applique Portes latérales : fermeture avec amortisseurs 2 portes vitrées coulissantes avec 2 tablettes verre réglables L.: 91,2 - P.: 33,4 - Tablettes réglables L.: 235 - H.: 117,8 - P.: 48,5 - 119 kgs</p> <p>Enfilade 4 portes Incrustation céramique grise sur la façade et le dessus Façade en courbe - poignées chêne massif en applique Portes et tiroir : fermeture avec amortisseurs - tablettes réglables L.: 235 - H.: 102 - P.: 53,5 - 124 kgs</p> <p>Option éclairage 2 tablettes verre Leds - interrupteur à pied</p> <p>Option 1 tablette côté (droite ou gauche) Pour l'enfilade L.: 67,2 - P.: 37,7 - 3 kgs</p>			
	924400				
	921200				
	989015				
<p><u>Longueur 2,35m</u></p>   <p>Livré monté Meuble démontable</p>		<p>Enfilade 4 portes en 2,35m Incrustation céramique grise sur la façade et le dessus Façade en courbe - poignées chêne massif en applique Portes et tiroir : fermeture avec amortisseurs Tablettes réglables L.: 235 - H.: 102 - P.: 53,5 - 124 kgs</p> <p>Option 1 tablette côté (droite ou gauche) L.: 67,2 - P.: 37,7 - 3 kgs</p>			
	921200	921201			
<p><u>Longueur 2,05m</u></p>    <p>Livré prémonté Meuble démontable</p>		<p>Buffet 2 corps 7 portes - 1 tiroir L.: 205 - H.: 219,8 - P.: 53,5 - 182 kgs</p> <p>Corps haut seul pour enfilade 3 portes Incrustation céramique grise sur la façade Façade en courbe - poignées chêne massif en applique Portes latérales : fermeture avec amortisseurs 2 portes vitrées coulissantes avec 2 tablettes verre réglables L.: 71,2 - P.: 33,4 - Tablettes réglables L.: 205 - H.: 117,8 - P.: 48,5 - 88 kgs</p> <p>Enfilade 3 portes Incrustation céramique grise sur la façade et le dessus Façade en courbe - poignées chêne massif en applique Portes et tiroir : fermeture avec amortisseurs - tablettes réglables L.: 205 - H.: 102 - P.: 53,5 - 94 kgs</p> <p>Option éclairage 2 tablettes verre Leds - interrupteur à pied</p> <p>Option 1 tablette côté (droite ou gauche) Pour l'enfilade L.: 67,2 - P.: 37,7 - 3 kgs</p>			
	921300				
	924100				
	989016				
<p><u>Longueur 2,05m</u></p>   <p>Livré prémonté Meuble démontable</p>		<p>Enfilade 3 portes en 2,05m Incrustation céramique grise sur la façade et le dessus Façade en courbe - poignées chêne massif en applique Portes et tiroir : fermeture avec amortisseurs Tablettes réglables L.: 205 - H.: 102 - P.: 53,5 - 94 kgs</p> <p>Option 1 tablette côté (droite ou gauche) L.: 67,2 - P.: 37,7 - 3 kgs</p>			
	924100	921201			
<p><u>Longueur 1,75m</u></p>   <p>Livré prémonté Meuble démontable</p>		<p>Enfilade 3 portes en 1,75m Incrustation céramique grise sur la façade et le dessus Façade en courbe - poignées chêne massif en applique Portes et tiroir : fermeture avec amortisseurs Tablettes réglables L.: 175 - H.: 102 - P.: 52 - 89 kgs</p> <p>Option 1 tablette côté (droite ou gauche) L.: 58,2 - P.: 37,7 - 2 kgs</p>			
	924110	924111			







	Référence	Désignation			
   Livré monté Meuble démontable	921500 921501 989014	Vitrine 4 portes Incrustation céramique grise sur la façade Façade en courbe - poignées chêne massif en applique Portes : fermeture avec amortisseurs 1 porte vitrée avec 2 tablettes verre réglables L.: 51 - P.: 29,7 Tablettes réglables L.: 108 - H.: 175 - P.: 44,5 - 88 kgs Option 1 tablette gauche (haute ou basse) L.: 49,5 - P.: 32,7 - 2 kgs Option éclairage 2 tablettes verre Leds - interrupteur à pied	 Aménagement intérieur		
 Livré monté Meuble démontable	921510	Bibus 2 portes - 1 niche Incrustation céramique grise sur la façade et le dessus Façade en courbe - poignée chêne massif en applique Portes : fermeture avec amortisseurs Tablettes réglables 1 niche dimensions au passage : L.: 40,5 - H.: 27 - P.: 24,5 L.: 108 - H.: 115 - P.: 41,5 - 59 kgs	 Aménagement intérieur		
<u>Longueur 1,17m</u>  Livré monté Meuble démontable	921710	Meuble TV Hifi - 1 porte en 1,17m Incrustation céramique grise sur la façade et le dessus Façade en courbe - poignée chêne massif en applique Porte : fermeture avec amortisseurs Tablette réglable - passages de câbles 1 niche dimensions au passage L.: 48 - H.: 38 - P.: 34 L.: 117,5 - H.: 60 - P.: 46 - 36 kgs	 Aménagement intérieur		
<u>Longueur 1,70m</u>  Livré monté Meuble démontable	921700	Meuble TV Hifi - 2 portes en 1,70m Incrustation céramique grise sur la façade et le dessus Façade en courbe - poignées chêne massif en applique Portes : fermeture avec amortisseurs Tablette réglable - passages de câbles 1 niche dimensions au passage L.: 48,5 - H.: 38 - P.: 39 L.: 170 - H.: 60 - P.: 47 - 52 kgs	 Aménagement intérieur		
  Face arrière Livrée montée	920920	Table de salon Incrustation céramique grise sur le dessus Façades en courbe - poignées chêne massif en applique 2 portes coulissantes L.: 115 - H.: 41 - P.: 58 - 35 kgs			

TOLEDE

Teinte N° 311 Naturel blanchi

OU

Teinte N° 353 Ton brut brossé







	Référence	Désignation			
<p><u>Table 160 x 90</u> <u>1 allonge de 70cm en bout</u></p> 	920900	<p>Table rectangle en 160 x 90 1 allonge en bout "papillon" de 70 cm avec ceintures rabattables Epaisseur plateau 25mm - Coulisses métalliques Incrustation céramique grise dans le piètement Longueur table ouverte avec 1 allonge : 2,30m Long.: 160 - Larg.: 90 - H.: 77 - 75 Kgs</p>  <p>Avec 1 allonge</p>			
<p><u>Table 180 x 100</u> <u>1 allonge de 90cm en bout</u></p> 	920910	<p>Table rectangle en 180 x 100 1 allonge en bout "papillon" de 90 cm avec ceintures rabattables Epaisseur plateau 25mm - Coulisses métalliques Incrustation céramique grise dans le piètement Longueur table ouverte avec 1 allonge : 2,70m Long.: 180 - Larg.: 100 - H.: 77 - 93 Kgs</p>  <p>Avec 1 allonge</p>			
<p><u>Table ovale</u> <u>1 allonge centrale</u></p> 	060901	<p>Table ovale en 200 x 110 1 allonge centrale "papillon" de 60 cm Epaisseur plateau avec ceinture 70mm - Coulisses métalliques Ouverture synchronisée des 2 plateaux Pieds en croix gris anthracite finition poudre Longueur table ouverte avec 1 allonge : 2,60m <u>Plateaux avec quelques noeuds de série</u> Long.: 200 - Larg.: 110 - H.: 77 - 74 Kgs</p>  <p>Avec 1 allonge</p>			

TOLEDE

Teinte N° 311 Naturel blanchi















OU

Teinte N° 353 Ton brut

	Référence	Couleur de la céramique	Désignation			
<p><u>Table 160 x 100</u> <u>Plateaux et allonges</u> <u>céramique</u></p> 	620900	Gris	<p>Table tonneau en 160 x 100 Plateaux et allonges avec céramique Incrustation céramique dans la ceinture 2 allonges centrales "papillon" de 40 cm avec ceintures rabattables Longueur table ouverte avec 1 allonge : 2m Longueur table ouverte avec 2 allonges : 2,40m Long.: 160 - Larg.: 100 - H.: 77 - 78 Kgs</p>  <p>Avec 2 allonges</p>			
<p><u>Table 180 x 107</u> <u>Plateaux et allonges</u> <u>céramique</u></p> 	620910	Gris	<p>Table tonneau en 180 x 107 Plateaux et allonges avec céramique incrustation céramique dans la ceinture 2 allonges centrales "papillon" de 45 cm avec ceintures rabattables Longueur table ouverte avec 1 allonge : 2,25m Longueur table ouverte avec 2 allonges : 2,70m Long.: 180 - Larg.: 107 - H.: 77 - 91 Kgs</p>  <p>Avec 2 allonges</p>			
<p><u>Table 180 x 105</u> <u>Plateaux et allonge</u> <u>céramique</u></p> 	700905	Gris	<p>Table tonneau en 180 x 105 Plateaux et allonge avec céramique grise Incrustation céramique grise sur le pied central 1 allonge centrale "papillon" de 60 cm Epaisseur plateau 27mm - Coulisses métalliques Ouverture synchronisée des 2 plateaux Longueur table ouverte avec 1 allonge : 2,40m Long.: 180 - Larg.: 105 - H.: 77 - 131 Kgs</p>  <p>Avec 1 allonge</p>			












Nouveauté

TABLES "DÉCO" CERAMIQUE

	Référence	Couleur de la céramique	Désignation			
<p>Table 130 x 100 2 allonges en bout</p> 	700941	Iron	<p>Table ovale en 130 x 100 "Nénuphar" 2 allonges en bout escamotables de 30cm par rotation du plateau à 180° Plateau céramique Iron (ton rouille) épaisseur 13mm Piètement métal gris anthracite finition poudre Pieds épingle en croix Céramique collée sur un verre d'épaisseur 10mm Longueur table ouverte avec 2 allonges : 1,90m Long.: 130 - Larg.: 100 - H.: 76 - 120 Kgs</p>  <p>Avec 2 allonges</p>			
<p>Table 160 x 95 2 allonges en bout</p> 	700942	Iron	<p>Table tonneau en 160 x 95 "Anémone" 2 allonges en bout escamotables de 40cm Plateau céramique épaisseur 13mm Piètement métal gris anthracite finition poudre Pieds en croix ouvert Céramique collée sur un verre d'épaisseur 10mm Longueur table ouverte avec 1 allonge : 2,00m Longueur table ouverte avec 2 allonges : 2,40m Long.: 160 - Larg.: 95 - H.: 76 - 108 Kgs</p>  <p>Avec 2 allonges</p>			
	700943	Ton chêne naturel				
	700944	Gris nuancé				
<p>Table 190 x 95 2 allonges en bout</p> 	700945	Iron	<p>Table tonneau en 190 x 95 "Anémone" 2 allonges en bout escamotables de 50cm Plateau céramique épaisseur 13mm Piètement métal gris anthracite finition poudre Pieds en croix ouvert Céramique collée sur un verre d'épaisseur 10mm Longueur table ouverte avec 1 allonge : 2,40m Longueur table ouverte avec 2 allonges : 2,90m Long.: 190 - Larg.: 95 - H.: 76 - 126 Kgs</p>  <p>Avec 2 allonges</p>			
	700946	Ton chêne naturel				
	700947	Gris nuancé				
<p>Table 180 x 95 1 allonge centrale</p> 	700953	Iron	<p>Table rectangle en 180 x 95 "Jonquille" 1 allonge centrale escamotable de 60cm système "auto-levant" Plateau céramique épaisseur 13mm Piètement métal gris anthracite finition poudre Pieds épingle croisés Céramique collée sur un verre d'épaisseur 10mm Longueur table ouverte avec 1 allonge : 2,40m Long.: 180 - Larg.: 95 - H.: 76 - 126 Kgs</p>  <p>Avec 1 allonge</p>			
	700954	Ton chêne naturel				
	700955	Gris nuancé				

Nouveauté

TABLES DE SALON "DÉCO" CERAMIQUE

	Référence	Couleur de la céramique	Désignation			
<p><u>Table 99,5 x 60</u> <u>Pieds en croix ouvert</u></p>   	700950	Iron	<p>Table de salon tonneau "Kansas" Plateau céramique épaisseur 9mm Piètement métal gris anthracite finition poudre Pieds en croix ouvert Céramique collée sur un verre d'épaisseur 6mm Long.: 99,5 - Larg.: 60 - H.: 42,5 - 21 Kgs</p>			
	700951	Ton chêne naturel				
	700952	Gris nuancé				
<p><u>Table 99,5 x 60</u> <u>Pieds épingle croisés</u></p>   	700956	Iron	<p>Table de salon tonneau "Memphis" Plateau céramique épaisseur 9mm Piètement métal gris anthracite finition poudre Pieds épingle croisés Céramique collée sur un verre d'épaisseur 6mm Long.: 99,5 - Larg.: 60 - H.: 42,5 - 24 Kgs</p>			
	700957	Ton chêne naturel				
	700958	Gris nuancé				
<p><u>Table ovale pivotante</u></p>    	700960	<p>Grand plateau Noir marbré</p> <p>Petit plateau Blanc marbré</p>	<p>Table de salon ovale "Denver" Double plateaux pivotants séparément Grand plateau céramique épaisseur 11mm Céramique collée sur un verre d'épaisseur 8mm Petit plateau céramique épaisseur 9mm Céramique collée sur un verre d'épaisseur 6mm Piètement métal gris anthracite finition poudre Pieds épingle ronds <u>Dimensions grand plateau :</u> Long.: 100 - Larg.: 60 <u>Dimensions petit plateau :</u> Long.: 60 - Larg.: 50 <u>Dimensions table ouverte</u> Long.: 166 - Larg.: 60 - H.: 39 <u>Dimensions table fermée</u> Long.: 100 - Larg.: 60 - H.: 39 - 55 Kgs</p>			
	700961	<p>Grand plateau Blanc marbré</p> <p>Petit plateau Noir marbré</p>				
	700962	<p>Grand plateau Noir marbré</p> <p>Petit plateau Noir marbré</p>				
	700963	<p>Grand plateau Blanc marbré</p> <p>Petit plateau Blanc marbré</p>		 <p>Table fermée</p>		

Nouveauté

CHAISES "DÉCO" VELOURS + TISSU





	Référence	Désignation			
<p>Chaise pivotante 360° avec retour automatique</p>  	<p>031100</p> <p>031101</p>	<p>Chaise "Paloma" Assise et devant dossier velours couleur BEIGE Sable N°44 Dos du dossier tissu couleur GRIS Moucheté N°45 Piètement métal gris anthracite finition poudre Livrée démontée - Densité mousse : 28kg/m3 - Emballée par 2 ou 4 Composition velours : 100% polyester - Martindale : 40000 Composition tissu : 100% polyester - Martindale : 30000 Résistance lumière : >4 L.: 47 - H.: 92 - P.: 62,5 - 8 Kgs Franco à partir de 4 chaises</p> <p>Option accoudoirs Hauteur chaise au niveau des accoudoirs : 64cm Hauteur intérieure des accoudoirs : 14cm Largeur chaise avec accoudoirs : 57cm Emballé par 2 paires soit 4 accoudoirs L.: 35 - H.: 22 - P.: 9 - 2 Kgs</p>			
<p>Chaise pivotante 360° avec retour automatique</p>  	<p>031102</p> <p>031103</p>	<p>Chaise "Paloma" Assise et devant dossier velours couleur GRIS Souris N°46 Dos du dossier tissu couleur GRIS Moucheté N°45 Piètement métal gris anthracite finition poudre Livrée démontée - Densité mousse : 28kg/m3 - Emballée par 2 ou 4 Composition velours : 100% polyester - Martindale : 40000 Composition tissu : 100% polyester - Martindale : 30000 Résistance lumière : >4 L.: 47 - H.: 92 - P.: 62,5 - 8 Kgs Franco à partir de 4 chaises</p> <p>Option accoudoirs Hauteur chaise au niveau des accoudoirs : 64cm Hauteur intérieure des accoudoirs : 14cm Largeur chaise avec accoudoirs : 57cm Emballé par 2 paires soit 4 accoudoirs L.: 35 - H.: 22 - P.: 9 - 2 Kgs</p>			
<p>Chaise pivotante 360° avec retour automatique</p>  	<p>031104</p> <p>031105</p>	<p>Chaise "Paloma" Assise et devant dossier velours couleur JAUNE Moutarde N°47 Dos du dossier tissu couleur GRIS Moucheté N°45 Piètement métal gris anthracite finition poudre Livrée démontée - Densité mousse : 28kg/m3 - Emballée par 2 ou 4 Composition velours : 100% polyester - Martindale : 40000 Composition tissu : 100% polyester - Martindale : 30000 Résistance lumière : >4 L.: 47 - H.: 92 - P.: 62,5 - 8 Kgs Franco à partir de 4 chaises</p> <p>Option accoudoirs Hauteur chaise au niveau des accoudoirs : 64cm Hauteur intérieure des accoudoirs : 14cm Largeur chaise avec accoudoirs : 57cm Emballé par 2 paires soit 4 accoudoirs L.: 35 - H.: 22 - P.: 9 - 2 Kgs</p>			

Nouveauté




CHAISES "DÉCO" VELOURS + TISSU

	Référence	Désignation
<p>Chaise pivotante 360° avec retour automatique</p>  	031106	<p>Chaise "Paloma" Assise et devant dossier velours couleur CUIVRE N°48 Dos du dossier tissu couleur GRIS Moucheté N°45 Piètement métal gris anthracite finition poudre Livrée démontée - Densité mousse : 28kg/m3 - Emballée par 2 ou 4 Composition velours : 100% polyester - Martindale : 40000 Composition tissu : 100% polyester - Martindale : 30000 Résistance lumière : >4 L.: 47 - H.: 92 - P.: 62,5 - 8 Kgs Franco à partir de 4 chaises</p> <p>Option accoudoirs Hauteur chaise au niveau des accoudoirs : 64cm Hauteur intérieure des accoudoirs : 14cm Largeur chaise avec accoudoirs : 57cm Emballé par 2 paires soit 4 accoudoirs L.: 35 - H.: 22 - P.: 9 - 2 Kgs</p>
<p>Chaise pivotante 360° avec retour automatique</p>  	031108	<p>Chaise "Paloma" Assise et devant dossier velours couleur BLEU Marine N°49 Dos du dossier tissu couleur GRIS Moucheté N°45 Piètement métal gris anthracite finition poudre Livrée démontée - Densité mousse : 28kg/m3 - Emballée par 2 ou 4 Composition velours : 100% polyester - Martindale : 40000 Composition tissu : 100% polyester - Martindale : 30000 Résistance lumière : >4 L.: 47 - H.: 92 - P.: 62,5 - 8 Kgs Franco à partir de 4 chaises</p> <p>Option accoudoirs Hauteur chaise au niveau des accoudoirs : 64cm Hauteur intérieure des accoudoirs : 14cm Largeur chaise avec accoudoirs : 57cm Emballé par 2 paires soit 4 accoudoirs L.: 35 - H.: 22 - P.: 9 - 2 Kgs</p>
<p>Chaise pivotante 360° avec retour automatique</p>  	031110	<p>Chaise "Paloma" Assise et devant dossier velours couleur ROSE Pêche N°50 Dos du dossier tissu couleur GRIS Moucheté N°45 Piètement métal gris anthracite finition poudre Livrée démontée - Densité mousse : 28kg/m3 - Emballée par 2 ou 4 Composition velours : 100% polyester - Martindale : 40000 Composition tissu : 100% polyester - Martindale : 30000 Résistance lumière : >4 L.: 47 - H.: 92 - P.: 62,5 - 8 Kgs Franco à partir de 4 chaises</p> <p>Option accoudoirs Hauteur chaise au niveau des accoudoirs : 64cm Hauteur intérieure des accoudoirs : 14cm Largeur chaise avec accoudoirs : 57cm Emballé par 2 paires soit 4 accoudoirs L.: 35 - H.: 22 - P.: 9 - 2 Kgs</p>

CHAISES "DÉCO" VELOURS





	Référence	Désignation
	031095	<p>Chaise "Nadège" Assise et dossier <u>velours</u> couleur BEIGE Havane N°40 Piètement métal gris anthracite finition poudre Livrée démontée - Densité mousse : 28kg/m3 - Emballée par 2 ou 4 Composition tissu : 100% polyester Martindale : 50000 - résistance lumière : >4 L.: 51 - H.: 91 - P.: 61 - 7 Kgs Franco à partir de 4 chaises</p>
	031096	<p>Chaise "Nadège" Assise et dossier <u>velours</u> couleur GRIS Souris N°41 Piètement métal gris anthracite finition poudre Livrée démontée - Densité mousse : 28kg/m3 - Emballée par 2 ou 4 Composition tissu : 100% polyester Martindale : 50000 - résistance lumière : >4 L.: 51 - H.: 91 - P.: 61 - 7 Kgs Franco à partir de 4 chaises</p>
	031097	<p>Chaise "Nadège" Assise et dossier <u>velours</u> couleur JAUNE Moutarde N°42 Piètement métal gris anthracite finition poudre Livrée démontée - Densité mousse : 28kg/m3 - Emballée par 2 ou 4 Composition tissu : 100% polyester Martindale : 50000 - résistance lumière : >4 L.: 51 - H.: 91 - P.: 61 - 7 Kgs Franco à partir de 4 chaises</p>
	031098	<p>Chaise "Nadège" Assise et dossier <u>velours</u> couleur BLEU Cobalt N°43 Piètement métal gris anthracite finition poudre Livrée démontée - Densité mousse : 28kg/m3 - Emballée par 2 ou 4 Composition tissu : 100% polyester Martindale : 50000 - résistance lumière : >4 L.: 51 - H.: 91 - P.: 61 - 7 Kgs Franco à partir de 4 chaises</p>

CHAISES "DÉCO" TISSU




	031115	<p>Chaise "Louna" Assise et dossier <u>tissu</u> couleur Cognac N°54 Piètement métal gris anthracite finition poudre Livrée démontée - Densité mousse : 28kg/m3 - Emballée par 2 Composition tissu : 100% polyester Martindale : 40000 - résistance lumière : >4 L.: 58 - H.: 82 - P.: 56 - 7 Kgs Franco à partir de 4 chaises</p>
	031116	<p>Chaise "Louna" Assise et dossier <u>tissu</u> couleur Brun N°55 Piètement métal gris anthracite finition poudre Livrée démontée - Densité mousse : 28kg/m3 - Emballée par 2 Composition tissu : 100% polyester Martindale : 40000 - résistance lumière : >4 L.: 58 - H.: 82 - P.: 56 - 7 Kgs Franco à partir de 4 chaises</p>
	031117	<p>Chaise "Louna" Assise et dossier <u>tissu</u> couleur Noir N°56 Piètement métal gris anthracite finition poudre Livrée démontée - Densité mousse : 28kg/m3 - Emballée par 2 Composition tissu : 100% polyester Martindale : 40000 - résistance lumière : >4 L.: 58 - H.: 82 - P.: 56 - 7 Kgs Franco à partir de 4 chaises</p>

Nouveauté

CHAISES SNACK "DÉCO" TEXTILE ENDUIT

	Référence	Désignation
<p>Chaise pivotante 180° avec retour automatique</p> 	031120	<p>Chaise haute "Margot" Assise et dossier textile enduit couleur BEIGE Vintage N°30 Piètement métal gris anthracite finition poudre Livrée démontée - Densité mousse : 28kg/m3 - Emballée par 2 Composition textile enduit : 100% polyuréthane Martindale : >10000 - résistance lumière : >4 Hauteur assise 65cm L.: 44 - H.: 102 - P.: 53 - 8 Kgs Franco à partir de 4 chaises</p>
<p>Chaise pivotante 180° avec retour automatique</p> 	031121	<p>Chaise haute "Margot" Assise et dossier textile enduit couleur GRIS Vintage N°31 Piètement métal gris anthracite finition poudre Livrée démontée - Densité mousse : 28kg/m3 - Emballée par 2 Composition textile enduit : 100% polyuréthane Martindale : >10000 - résistance lumière : >4 Hauteur assise 65cm L.: 44 - H.: 102 - P.: 53 - 8 Kgs Franco à partir de 4 chaises</p>
<p>Chaise pivotante 180° avec retour automatique</p> 	031122	<p>Chaise haute "Margot" Assise et dossier textile enduit couleur JAUNE Vintage N°32 Piètement métal gris anthracite finition poudre Livrée démontée - Densité mousse : 28kg/m3 - Emballée par 2 Composition textile enduit : 100% polyuréthane Martindale : >10000 - résistance lumière : >4 Hauteur assise 65cm L.: 44 - H.: 102 - P.: 53 - 8 Kgs Franco à partir de 4 chaises</p>
<p>Chaise pivotante 180° avec retour automatique</p> 	031123	<p>Chaise haute "Margot" Assise et dossier textile enduit couleur BLEU Vintage N°33 Piètement métal gris anthracite finition poudre Livrée démontée - Densité mousse : 28kg/m3 - Emballée par 2 Composition textile enduit : 100% polyuréthane Martindale : >10000 - résistance lumière : >4 Hauteur assise 65cm L.: 44 - H.: 102 - P.: 53 - 8 Kgs Franco à partir de 4 chaises</p>

FAUTEUILS "DÉCO" TISSU

<p>Fauteuil pivotant 360°</p> 	031112	<p>Fauteuil "Angèle" Assise et dossier tissu bouclé couleur BLANC D'argent N°51 Piètement métal gris anthracite finition poudre Pivotant 360° Livré démonté - Densité mousse : 28kg/m3 - Emballé par 1 Composition tissu : 100% polyester - Martindale : 50000 Résistance lumière : >4 Hauteur de l'assise : 45cm L.: 70 - H.: 86 - P.: 80 - 17 Kgs Franco à partir de 2 fauteuils</p>
<p>Fauteuil pivotant 360°</p> 	031113	<p>Fauteuil "Angèle" Assise et dossier tissu bouclé couleur GRIS Perle N°52 Piètement métal gris anthracite finition poudre Pivotant 360° Livré démonté - Densité mousse : 28kg/m3 - Emballé par 1 Composition tissu : 100% polyester - Martindale : 50000 Résistance lumière : >4 Hauteur de l'assise : 45cm L.: 70 - H.: 86 - P.: 80 - 17 Kgs Franco à partir de 2 fauteuils</p>
<p>Fauteuil pivotant 360°</p> 	031114	<p>Fauteuil "Angèle" Assise et dossier tissu bouclé couleur GRIS Anthracite N°53 Piètement métal gris anthracite finition poudre Pivotant 360° Livré démonté - Densité mousse : 28kg/m3 - Emballé par 1 Composition tissu : 100% polyester - Martindale : 50000 Résistance lumière : >4 Hauteur de l'assise : 45cm L.: 70 - H.: 86 - P.: 80 - 17 Kgs Franco à partir de 2 fauteuils</p>

Fiche technique TOLEDE

Meubles :

Portes : Panneaux de fibres moyenne densité revêtus de placage chêne avec incrustation céramique et poignées en chêne massif.
Façades de tiroirs : Panneaux de fibres moyenne densité revêtus de placage chêne avec poignées en chêne massif.
Côtés : Montants et traverses en panneaux de fibres moyenne densité revêtus de placage chêne. Panneaux intérieurs en panneaux de particules revêtus de placage chêne.
Dessus : Panneaux de particules avec incrustation céramique.
Derrières, séparations, fonds et tablettes : Panneaux de particules revêtus de placage chêne.
Caisses de tiroirs : côtés, devant et derrière en chêne massif, fonds en panneaux de fibres moyenne densité revêtus de placage chêne.

Tables de repas bois 920900 et 920910 :

Piètement : chêne massif avec incrustation céramique.
Traverses de ceinture : Chêne massif avec incrustation céramique - Structure intérieure : Hêtre massif.
Plateaux et allonges : Panneaux de particules alaisés chêne massif, revêtus de placage chêne.

Table ovale :

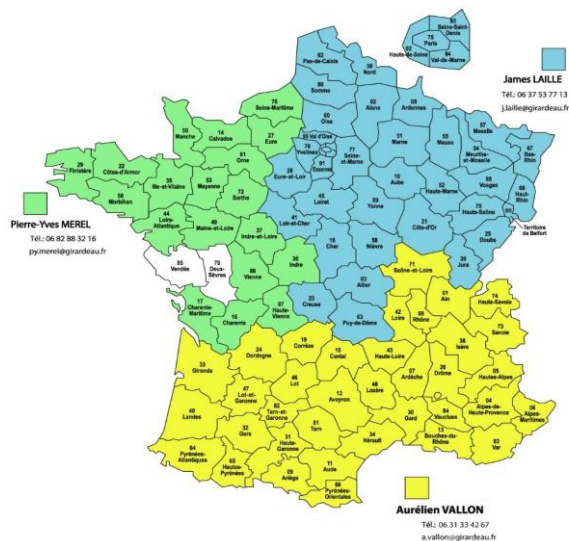
Piètement métal gris anthracite finition poudre.
Structure intérieure : Chêne massif.
Plateaux et allonges : Panneaux de particules revêtus de placage chêne.

Table de salon :

Structure : Panneaux de particules revêtus de placage chêne.
Dessus : Panneaux de particules revêtus de céramique.

Finition :

Finition : teinte acrylique - vernis de finition acrylique
Meubles livrés montés : supplément 8% pour meubles livrés démontés.
Pour les meubles, tables et chaises, de légères différences de tons peuvent exister suivant les séries.



CONDITIONS GÉNÉRALES DE VENTE MEUBLES GIRARDEAU

- 01) Toutes les commandes qui nous parviennent, soit directement de nos clients, soit traitées par nos représentants, ne nous engagent que sous réserve de confirmation écrite de notre part.
- 02) Aucune modification ou annulation ne pourra être prise en compte pour une commande après confirmation de celle-ci.
- 03) Les factures sont établies d'après les tarifs en vigueur au jour de la commande.
- 04) Nos expéditions se font franco domicile pour des commandes supérieures à 900 Euros hors taxes (1500 Euros hors taxes pour la Corse). Pour toutes commandes inférieures à ce montant, les frais de port s'élèvent à 90 Euros (200 Euros pour la Corse).
- 05) Nos marchandises voyagent dans tous les cas aux risques et périls du destinataire. L'expédition franco domicile ne peut être considérée comme une dérogation à l'application de la clause précitée. Il appartient au destinataire de vérifier les marchandises à leur arrivée. En cas de manquant ou d'avarie, il doit exprimer des réserves sur le bon de livraison et exercer son recours contre le transporteur.
- 06) Toute réclamation, pour être prise en considération, devra être formulée dans les 3 jours suivant la réception des marchandises. Aucun retour ne pourra être effectué sans notre consentement et, dans tous les cas, les frais y afférents devront être payés par l'acheteur.
- 07) Les délais de livraison ne sont qu'indicatifs et ne comprennent pas ceux du transport. En aucun cas, un retard ne pourra donner lieu ni à indemnité, ni au refus à l'arrivée ou à l'annulation de commande.
- 08) Nous nous réservons le droit de supprimer ou faire évoluer un article ou une collection sans que ce fait puisse donner lieu à indemnité quelconque ou à annulation de commande.
- 09) Sauf conditions particulières de vente accordées par nos soins, toutes nos ventes sont payables d'avance. Toutes nos fournitures sont payables à notre siège social, quel que soit le mode de paiement.
- 10) Conformément à l'article L441-10 du Code de commerce, les pénalités de retard sont applicables dans le cas où les sommes dues sont versées après la date de paiement figurant sur la facture. Ces pénalités de retard sont calculées sur la base de 1,5% par mois et donneront lieu à un minimum de perception forfaitaire mensuelle de 100 euros. Une indemnité forfaitaire de recouvrement de 40 euros pour toute facture non payée à l'échéance s'ajoute de plein droit aux pénalités de retard de paiement. De plus, nous nous réservons le droit d'annuler par simple courrier (ou par simple mail pour les entreprises commerciales), et sans indemnité, le solde des commandes en cours ou d'en suspendre l'exécution.
- 11) A titre de clause pénale, si la carence de l'acheteur conduit le créancier à recourir aux services d'un tiers pour recouvrer sa créance, l'acheteur s'engage à payer, en sus du principal, des frais, dépens et émoluments ordinairement et légalement à sa charge, une indemnité fixée à 15 % du montant en principal TTC de la créance avec un minimum de 1000 euros et ce, à titre de dommages et intérêts conventionnels et forfaitaires.
- 12) En cas de paiement effectué en retard durant la période, les pénalités de retard et indemnités forfaitaires de recouvrement non versées seront automatiquement déduites des ristournes calculées, qu'elles soient payées ou créditées au compte du client.
- 13) Le présent contrat est soumis à la loi française ; pour toutes les contestations relatives à l'exécution ou à l'interprétation des présentes conditions, seul sera compétent le tribunal de commerce de La Roche Sur Yon (85) ou son président en matière de référés, même en cas de pluralité de défendeurs.
- 14) Réserve de propriété:
 - Les biens resteront la propriété du vendeur jusqu'au paiement effectif de l'intégralité du prix en principal et accessoires, dans les termes de l'article 2367 du Code civil.
 - Le non-paiement, même partiel, de l'une quelconque des échéances pourra entraîner la revendication des biens. Le droit de revendication s'exerce même dans le cas de redressement judiciaire ou de liquidation judiciaire de l'acheteur. En cas de revendication, la vente sera résiliée de plein droit.
 - La restitution des biens s'effectuera aux frais et risques de l'acheteur.
 - En cas de mise en œuvre de la clause de réserve de propriété, les acomptes versés au vendeur lui resteront acquis à titre de dédommagement.
- 15) Toute remise de commande implique l'adhésion aux présentes conditions générales de vente.
- 16) Minoration enlèvement à l'usine: 3 %
- 17) Tous les dessins sont non contractuels. Les dimensions des meubles sont données à titre indicatif, et de légères différences peuvent être tolérées.
- 18) MEUBLES GIRARDEAU est enregistré au Registre national des metteurs sur le marché d'éléments d'ameublement sous le numéro FR019342_100ELD. Ce numéro garantit que MEUBLES GIRARDEAU, en adhérant à Eco-mobilier, se met en conformité avec les obligations réglementaires qui lui incombent en application de l'article L 541 -10-1 10° du Code de l'Environnement.
- 19) L'éco-participation facturée est l'éco-participation en vigueur à la date de la facturation.
- 20) Communication sur internet : Toute demande de commercialisation de nos produits sur Internet doit être validée par notre service commercial.
- 21) Toute utilisation de nos noms, tarifs, dessins et photos est soumise à notre autorisation préalable.
- 22) Supplément meubles livrés démontés: 8%

Nos prix s'entendent sous réserve de modification liée à l'application, prévue à l'article R 543 - 247 du code de l'environnement, d'une contribution aux coûts d'élimination des éléments d'ameublement.