

gamme d'éléments individuels





Fiche technique du modèle:

Structure: Hêtre massif et autre particules de bois
Assise: mousse de polyuréthane moulée à froid de grande qualité dans 3 HsL-fermetés d'assise différentes enveloppée de dacron sur ressorts type nosag
 2 différentes hauteurs d'assise disponibles à prix identique / 43 cm ou 45 cm
 suspension sur sangles élastiques avec mousse polyuréthane à froid de qualité
Dossier: y compris un appuie-tête rembourré réglable individuellement avec fonction à ralenti
Tissu: Tous les éléments sont en dos véritable!
Cuir: Tous les éléments sont en dos véritable!
Accoudoir: 4 versions différentes au choix à prix identique
Revêtement/Cuir: Modèle livrable uniquement en une couleur



Dimensions environ en cm

Hauteur:	77-103 ou 79-105
Profondeur:	108
Profondeur de relaxation:	175
Hauteur de l'assise:	43 ou 45
Profondeur de l'assise:	56
Accoudoir A:	23
Accoudoir B:	24
Accoudoir B avec LAL:	24-31
Accoudoir C:	26
Accoudoir D:	19

Remarque importante concernant les dimensions:
 Les dimensions dans le tarif sont indiqués pour l'accoudoir A.
 Pour l'accoudoir B, veuillez ajouter 1 cm par côté.
 Pour l'accoudoir C veuillez ajouter 3 cm par côté.
 Pour l'accoudoir D veuillez déduire 4 cm par côté

Forme des pieds - env. 11 cm ou 13 cm Hauteur

Pied métallique alu brossé
possible uniquement pour les AL A+C+D / W003-M12

Pied de coin métalliques
W012-M14

Patin chromé
K009-M03
contre supplément

Pied profilés métalliques noir
possible uniquement pour les AL A+C+D / W003-M01

étroit pied métallique noir
W009-M01

Hauteurs d'assise

Hauteur de l'assise 43 cm

Hauteur de l'assise 45 cm

Fermetés d'assise

HsL HsL-au choix dans 3 fermetés d'assise différentes (sans supplément)
 Veuillez indiquer par principe! La recommandation: F2

Confort d'assise de la mousse de polyuréthane à froid

10 ans de garantie sur le capitonnage HsL

F1-souple **F2-moyenne** **F3-ferme**

Variantes d'accoudoirs

Accoudoir A
Accoudoir B
Accoudoir C
Accoudoir D

Veuillez noter les dimensions

Couture décorative sur l'accoudoir A

L'accoudoir A est en outre sur le bord extérieur de l'accoudoir avec une Couture mocassin décorative.

Veuillez noter toutes les informations nécessaires pour passer une commande, Vu de face, en partant de la gauche (joindre un croquis)
 Le traitement des coutures ou le besoin de coutures supplémentaires peut différer dans la comparaison entre la version tissu / cuir. La formation de plis est un processus normal. Il ne s'agit pas d'un défaut en termes de qualité mais d'une volonté liée au modèle et d'une propriété typique du produit.
 Toutes les dimensions sont approximatives et peuvent varier légèrement. L'exécution des modèles ainsi que leurs esquisses sont sans engagement et peuvent être sujettes à des modifications. Nous nous réservons le droit d'apporter des modifications techniques à nos produits. De même pour les erreurs de prix.
 L'état actuel de la collection fait foi. Les dimensions de la surface de couchage (s'il y a une fonction couchage dans le e plan de types) sont données en combinaison avec une élément convertible avec accoudoir et angle aigu (SE) et changent légèrement en combinaison avec d'autres types.
 Comme le bois est un produit naturel, d'éventuelles différences de couleur ou grain ne peuvent pas être influencées et ne constituent donc aucun motif de réclamation.
 Précision pour les porteurs de pacemaker: Tous les moteurs électriques intégrés répondent aux directives DIN et VDE. Nous vous recommandons de consulter leur médecin pour éviter un éventuel problème.

Description des fonctions

WallAway 2-moteurs avec inclinaison de l'assise sans à-coups intégré (WAT2) - contre supplément



Capacité max. de charge 120kg

Fonction WallAway au choix par siège



2x boutons à contact
(sur le côté gauche du siège)

Régler le coussin de tête dans la position souhaitée. l'actionnement du bouton permet le siège se déplace de quelques cms vers l'avant et en même temps s'abaisse dans la zone arrière dans une position confortable. Dans le même temps, le siège se lève légèrement à l'avant.
Le repose-pied se place à hauteur d'assise et le siège se met en position de relaxation en avançant et en se levant de quelques cms, et de ce fait le dossier n'est pas adossé au mur.
Puis le dossier continue à se placer jusqu'en position de couchage et le siège se déplace vers le haut et l'avant du fait de ce mouvement. Le dossier n'est toujours pas adossé au mur.
Impossibilité de composer individuellement les différentes fonctions d'assise dans les types.

Pas possible avec VZMO dans un siège!

WallAway 3-moteurs + réglage motorisé d'appui-tête rembourré (WAT3) - contre supplément



Capacité max. de charge 120kg

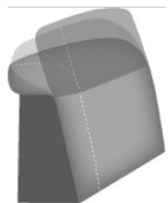
WallAway-Fonction au choix par siège

Fonctionnalité comme WAT2 mais y compris réglage motorisé du coussin de tête (donc veuillez noter le supplément séparé), et seulement possible en combinaison avec la fonction WallAway motorisée dans le siège.. Déclenchée par 2x supplémentaire bouton à contact dans le siège.. Technologie de contrôle intégrée qui permet une séquence de relaxation définie du réglage de l'appui-tête et du repose-jambes.

Impossibilité de composer individuellement les différentes fonctions d'assise dans les types.

Pas possible avec VZMO dans un siège!

Réglage d'appui-tête rembourré (KV)

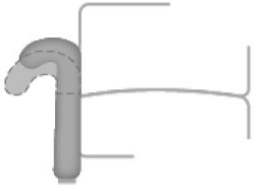
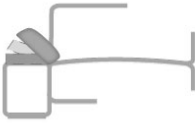




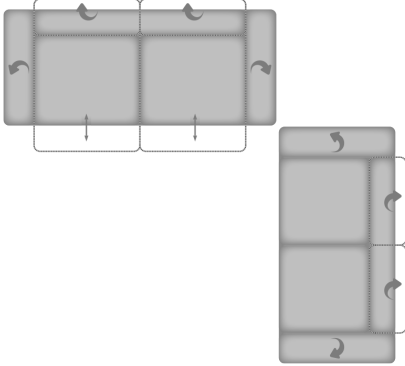
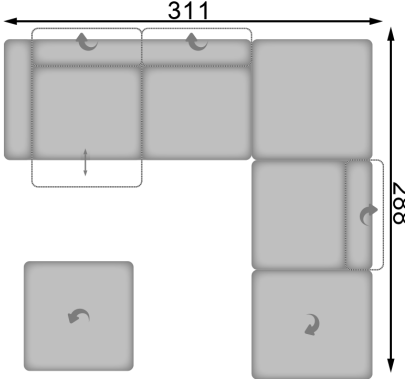
Y compris un appui-tête rembourré réglable individuellement avec fonction à ralenti avec optimisation des plis additionnels

Banc coulissant motorisé (VZMo) - contre supplément



L'assise est individuellement, motorisée télescopique d'environ 19 cm vers l'avant.
PAS possible avec WAT2 ou WAT3 dans un siège!

Description des fonctions	
<p>Accoudoir de divan (LAL) pour l'accoudoir B - contre supplément</p>  <p>possible dans tous les éléments avec l'accoudoir B et uniquement dans le type seulement complet</p>	<p>Réglage d'accoudoir (AV) pour l'accoudoir C - contre supplément</p>  <p>possible dans tous les éléments avec l'accoudoir C et uniquement dans le type seulement complet</p>
<p>Accu pour la fonction WallAway motorisée - contre supplément</p>  <p>fonction sans fil par place, uniquement avec les fonctions WAT2, WAT3, VZMO ou CanGMO 2,2Ah Li-ion</p>	<p>Télécommande (HS) - contre supplément</p>  <p>pour un fonctionnement motorisé, uniquement possible sur les sièges avec accoudoirs et en liaison avec les fonctions motorisé</p>

n°	article	schéma	description	tissu				cuir				
				19	20	22	25	56	58	59	60	63
				véritable	véritable	véritable	véritable	véritable	véritable	véritable	véritable	véritable
dos				recouvert de coutil	recouvert de coutil	recouvert de coutil	recouvert de coutil	recouvert de coutil	recouvert de coutil	recouvert de coutil	recouvert de coutil	
Combinaison												
1	voir description		<p>AVL WAT3L 3KVW WAT2R AVR = 3 places avec réglage d'appuie-tete et WallAway fonction moteur avec abaissement d'assise continu intégré bilatéral et avec réglage d'appuie-tete motorisé gauche, réglage d'accoudoir bilatéraux; AVL 2,5KV AVR = 2,5 places avec réglage d'appuie-tete et réglage d'accoudoir bilatéraux</p>									
2	voir description		<p>WAT3L 3LKVW = 3 places avec réglage d'appuie-tete et WallAway fonction moteur avec abaissement d'assise continu intégré et réglage d'appuie-tete motorisé gauche; EHoG = grand pouf d'angle; 1,5XLELKV = 1,5 places élément intermédiaire XL avec réglage d'appuie-tete, sans accoudoirs; 1,5XLABHFR = 1,5 places XL avec pouf a disposer dépliant a droite; Hof1,5XL = pouf dépliant 1,5 places XL (dimensions latérales indiqués avec accoudoir A!)</p>									





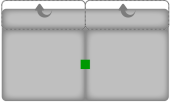

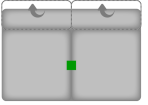

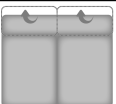
n°	article	schéma	description	tissu				cuir				
				19	20	22	25	56	58	59	60	63
				véritable recouvert de coutil	véritable recouvert de coutil	véritable recouvert de coutil	véritable recouvert de coutil	véritable recouvert de coutil	véritable recouvert de coutil	véritable recouvert de coutil	véritable recouvert de coutil	véritable recouvert de coutil
3	voir description		<p>LALL WAT3L 2,5LKVV = 2,5 places avec réglage d'appuie-tete et WallAway fonction moteur avec abaissement d'assise continu intégré et avec réglage d'appuie-tete motorisé gauche, accoudoir de divan a gauche; RERRKV = Angle arrondi avec réglage d'appuie-tete et dossier relax bilatéral; 1XLELKV = Élément intermédiaire a 1 place XL avec réglage d'appuie-tete, sans accoudoirs; 1XLABHFR = 1 place XL avec pouf a disposer dépliant a droite (dimensions latérales indiqué avec accoudoir B!); HoF1,5XL = pouf dépliant 1,5 places XL (dimensions latérales indiqué avec accoudoir B!)</p>									
4	voir description		<p>2,5LKV VZMO = 2,5 places avec réglage d'appuie-tete et banc coulissant motorisé, accoudoir a gauche CanGXLMoLiRKV = Méridienne XL droite avec appui-tete réglable et réglage électrique jusqu'en position quasi allongée, accoudoir a droite (dimensions latérales indiqué avec accoudoir A!)</p>									

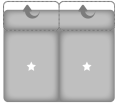








n°	article	schéma	n°	article	schéma	l	h	p	description	tissu				cuir						
										19	20	22	25	56	58	59	60	63		
										véritable	véritable	véritable	véritable	véritable	véritable	véritable	véritable	véritable		
Canapé / méridienne											recouvert de coutil	recouvert de coutil	recouvert de coutil	recouvert de coutil	recouvert de coutil	recouvert de coutil	recouvert de coutil	recouvert de coutil	recouvert de coutil	
5	3KV					226		108	3 places avec réglage d'appui-tête; version standard fixe											
6	3KVV					226		108	3 places avec réglage d'appui-tête; uniquement en combinaison avec * WA-Fkt. moyennant un supplément - livraison en deux partie											
7	2,5KV					196		108	2,5 places avec réglage d'appui-tête; version standard fixe											
8	2,5KVV					196		108	2,5 places avec réglage d'appui-tête; uniquement en combinaison avec * WA-Fkt. moyennant un supplément - livraison en deux partie											
9	2KV					166		108	2 places avec réglage d'appui-tête, revêtement identique à l'arrière; version standard fixe											
10	2KVV					166		108	2 places avec réglage d'appui-tête, revêtement identique à l'arrière; uniquement en combinaison avec * WA-Fkt. moyennant un supplément - livraison en deux partie											
Élément final																				
11	3LKV		12	3RKV		203		108	3 places avec réglage d'appui-tête, accoudoir à gauche ou à droite; version standard fixe											
13	3LKV		14	3RKVV		203		108	3 places avec réglage d'appui-tête, accoudoir à gauche ou à droite; uniquement en combinaison avec * WA-Fkt. moyennant un supplément - livraison en deux partie											

n°	article	schéma	n°	article	schéma	l	h	p	description	tissu				cuir					
										19	20	22	25	56	58	59	60	63	
										véritable recouvert de coutil	véritable recouvert de coutil	véritable recouvert de coutil	véritable recouvert de coutil	véritable recouvert de coutil	véritable recouvert de coutil	véritable recouvert de coutil	véritable recouvert de coutil	véritable recouvert de coutil	
15	2,5LKV		16	2,5RKV		173		108	2,5 places avec réglage d'appuie-tête, accoudoir à gauche ou à droite; version standard fixe										
17	2,5LKWV		18	2,5RKWV		173		108	2,5 places avec réglage d'appuie-tête, accoudoir à gauche ou à droite; uniquement en combinaison avec * WA-Fkt. moyennant un supplément - livraison en deux partie										
19	2LKV		20	2RKV		143		108	2 places avec réglage d'appuie-tête, accoudoir à gauche ou à droite; version standard fixe										
21	2LKWV		22	2RKWV		143		108	2 places avec réglage d'appuie-tête, accoudoir à gauche ou à droite; uniquement en combinaison avec * WA-Fkt. moyennant un supplément - livraison en deux partie										
23	1,5XLLKV		24	1,5XLRKV		113		108	1,5 places XL avec réglage d'appuie-tête, accoudoir à gauche ou à droite; version standard fixe										
25	1,5XLLKWV		26	1,5XLRKWV		113		108	1,5 places XL avec réglage d'appuie-tête, accoudoir à gauche ou à droite; uniquement en combinaison avec * WA-Fkt. moyennant un supplément										
27	1XLLKV		28	1XLRKV		98		108	1 place XL avec réglage d'appuie-tête, accoudoir à gauche ou à droite; version standard fixe										
29	1XLLKWV		30	1XLRKWV		98		108	1 place XL avec réglage d'appuie-tête, accoudoir à gauche ou à droite; uniquement en combinaison avec * WA-Fkt. moyennant un supplément										
31	1LKV		32	1RKV		83		108	1 place avec réglage d'appuie-tête, accoudoir à gauche ou à droite; version standard fixe										

n°	article	schéma	n°	article	schéma	l	h	p	description	tissu				cuir					
										19	20	22	25	56	58	59	60	63	
										véritable	véritable	véritable	véritable	véritable	véritable	véritable	véritable	véritable	
										recouvert de coutil	recouvert de coutil	recouvert de coutil	recouvert de coutil	recouvert de coutil	recouvert de coutil	recouvert de coutil	recouvert de coutil	recouvert de coutil	
33	1LKVV		34	1RKVV		83		108	1 place avec réglage d'appuie-tete, accoudoir a gauche ou a droite; uniquement en combinaison avec * WA-Fkt. moyennant un supplément										
35	AhoL1,5XLKV		36	1,5XLKV AhoR		150		108	1,5 places XL avec réglage d'appuie-tete et pouf a disposer a gauche ou a droite										
37	AhoFL1,5XLKV		38	1,5XLKV AhoFR		150		108	1,5 places XL avec réglage d'appuie-tete et pouf a disposer dépliant a gauche ou a droite										
39	AhoL1XLKV		40	1XLKV AhoR		135		108	1 place XL avec réglage d'appuie-tete et pouf a disposer a gauche ou a droite										
41	AhoFL1XLKV		42	1XLKV AhoFR		135		108	1 place XL avec réglage d'appuie-tete et pouf a disposer dépliant a gauche ou a droite										
43	AhoL1KV		44	1KV AhoR		120		108	1 place avec réglage d'appuie-tete et pouf a disposer a gauche ou a droite										
45	AhoFL1KV		46	1KV AhoFR		120		108	1 place avec réglage d'appuie-tete et pouf a disposer dépliant a gauche ou a droite										
47	AbHL1,5XL		48	1,5XL AbHR		90		108	1,5 places XL avec pouf a disposer a gauche ou a droite										
49	AbHFL1,5XL		50	1,5XL AbHFR		90		108	1,5 places XL avec pouf a disposer dépliant a gauche ou a droite										
51	AbHL1XL		52	1XL AbHR		75		108	1 place XL avec pouf a disposer a gauche ou a droite										






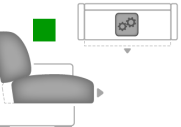

n°	article	schéma	n°	article	schéma	l	h	p	description	tissu				cuir				
										19	20	22	25	56	58	59	60	63
										véritable	véritable	véritable	véritable	véritable	véritable	véritable	véritable	véritable
									dos	recouvert de coutil	recouvert de coutil	recouvert de coutil	recouvert de coutil	recouvert de coutil	recouvert de coutil	recouvert de coutil	recouvert de coutil	recouvert de coutil
53	AbHFL1XL		54	1XLABHFR		75		108	1 place XL avec pouf a disposer dépliant a gauche ou a droite									
55	AbHL1		56	1AbHR		60		108	1 place avec pouf a disposer a gauche ou a droite									
57	AbHFL1		58	1AbHFR		60		108	1 place avec pouf a disposer dépliant a gauche ou a droite									
59	CanGLKV		60	CanGRKV		94		180	Méridienne droit avec réglage d'appuie-tete, accoudoir a gauche ou a droite									
61	CanGMOILKV		62	CanGMOIRKV		94		180 - 212	Méridienne droite avec appui-tete réglable et réglage électrique jusqu'en position quasi allongée (Réglage par télécommande), accoudoir a gauche ou a droite									
63	CanGXLKV		64	CanGXRVK		110		180	Méridienne X droite avec réglage d'appuie-tete, accoudoir a gauche ou a droite									
65	CanGXMOILKV		66	CanGXMOIRKV		110		180 - 212	Méridienne X droite avec appui-tete réglable et réglage électrique jusqu'en position quasi allongée (Réglage par télécommande), accoudoir a gauche ou a droite									

n°	article	schéma	n°	article	schéma	l	h	p	description	tissu				cuir					
										19	20	22	25	56	58	59	60	63	
										véritable recouvert de coutil	véritable recouvert de coutil	véritable recouvert de coutil	véritable recouvert de coutil	véritable recouvert de coutil	véritable recouvert de coutil	véritable recouvert de coutil	véritable recouvert de coutil	véritable recouvert de coutil	
67	CanGXLLKV		68	CanGXLRKV		136		180	Méridienne XL droit avec réglage d'appui-tête, accoudoir à gauche ou à droite										
69	CanGXLMoLILKV		70	CanGXLMoLIRKV		136		180 - 212	Méridienne XL droite avec appui-tête réglable et réglage électrique jusqu'en position quasi allongée (Réglage par télécommande), accoudoir à gauche ou à droite										
Élément intermédiaire																			
71	3ELKV					180		108	Élément intermédiaire à 3 places avec réglage d'appui-tête, sans accoudoirs; version standard fixe										
72	3ELKVV					180		108	Élément intermédiaire à 3 places avec réglage d'appui-tête, sans accoudoirs; uniquement en combinaison avec * WA-Fkt. moyennant un supplément - livraison en deux parties										
73	2,5ELKV					150		108	Élément intermédiaire à 2,5 places avec réglage d'appui-tête, sans accoudoirs; version standard fixe										
74	2,5ELKVV					150		108	Élément intermédiaire à 2,5 places avec réglage d'appui-tête, sans accoudoirs; uniquement en combinaison avec * WA-Fkt. moyennant un supplément - livraison en deux parties										
75	2ELKV					120		108	Élément intermédiaire à 2 places avec réglage d'appui-tête, sans accoudoirs; version standard fixe										



n°	article	schéma	n°	article	schéma	l	h	p	description	tissu				cuir					
										19	20	22	25	56	58	59	60	63	
										véritable recouvert de coutil	véritable recouvert de coutil	véritable recouvert de coutil	véritable recouvert de coutil	véritable recouvert de coutil	véritable recouvert de coutil	véritable recouvert de coutil	véritable recouvert de coutil	véritable recouvert de coutil	
76	2ELKWV					120		108	Élément intermédiaire a 2 places avec réglage d'appuie-tete, sans accoudoirs; uniquement en combinaison avec * WA-Fkt. moyennant un supplément - livraison en deux partie										
77	1,5XLELKV					90		108	Élément intermédiaire a 1,5 places XL avec réglage d'appuie-tete, sans accoudoirs; version standard fixe										
78	1,5XLELKWV					90		108	Élément intermédiaire a 1,5 places XL avec réglage d'appuie-tete, sans accoudoirs; uniquement en combinaison avec * WA-Fkt. moyennant un supplément										
79	1XLELKV					75		108	Élément intermédiaire a 1 place XL avec réglage d'appuie-tete, sans accoudoirs; version standard fixe										
80	1XLELKWV					75		108	Élément intermédiaire a 1 place XL avec réglage d'appuie-tete, sans accoudoirs; uniquement en combinaison avec * WA-Fkt. moyennant un supplément										
81	1ELKV					60		108	Élément intermédiaire a 1 place avec réglage d'appuie-tete, sans accoudoirs; version standard fixe										
82	1ELKWV					60		108	Élément intermédiaire a 1 place avec réglage d'appuie-tete, sans accoudoirs; uniquement en combinaison avec * WA-Fkt. moyennant un supplément										
83	Ho1,5XLEL					90		108	Élément intermédiaire pouf 1,5 places XL										
84	HoF1,5XLEL					90		108	Élément intermédiaire pouf dépliant 1,5 places XL										

n°	article	schéma	n°	article	schéma	l	h	p	description	tissu				cuir					
										19	20	22	25	56	58	59	60	63	
										véritable recouvert de coutil	véritable recouvert de coutil	véritable recouvert de coutil	véritable recouvert de coutil	véritable recouvert de coutil	véritable recouvert de coutil	véritable recouvert de coutil	véritable recouvert de coutil	véritable recouvert de coutil	
85	Ho1XLEL					75		108	Élément intermédiaire pouf 1 place XL										
86	HoF1XLEL					75		108	Élément intermédiaire pouf dépliant 1 place XL										
87	Ho1EL					60		108	Élément intermédiaire pouf 1 place										
88	HoF1EL					60		108	Élément intermédiaire pouf dépliant 1 place										
Angle																			
89	SEGV					108		108	Grand angle avec réglage d'appuie-tête										
90	REKV					117		117	Angle arrondi avec réglage d'appuie-tête										
91	RERRKV					117		117	Angle arrondi avec réglage d'appuie-tête et dossiers relax bilatéraux										
92	EHoG					108		108	Pouf d'angle grand										
Pouf																			
93	Ho1,5XL					90		90	Pouf 1,5 places XL, rembourrage ferme, seulement disponible en qualité d'assise F2										
94	HoF1,5XL					90		90	Pouf dépliant 1,5 places XL, seulement disponible en qualité d'assise F2										

n°	article	schéma	n°	article	schéma	l	h	p	description	tissu				cuir				
										19	20	22	25	56	58	59	60	63
										véritable	véritable	véritable	véritable	véritable	véritable	véritable	véritable	véritable
										recouvert de coutil	recouvert de coutil	recouvert de coutil	recouvert de coutil	recouvert de coutil	recouvert de coutil	recouvert de coutil	recouvert de coutil	recouvert de coutil
95	Ho1XL					75		75	Pouf 1 place XL, rembourrage ferme, seulement disponible en qualité d'assise F2									
96	HoF1XL					75		75	Pouf dépliant 1 place XL, seulement disponible en qualité d'assise F2									
97	Ho1					60		60	Pouf 1 place, rembourrage ferme, seulement disponible en qualité d'assise F2									
98	HoF1					60		60	Pouf dépliant 1 place, seulement disponible en qualité d'assise F2									
Coussin																		
99	Coussin 40 x 40					40	40		Coussin									
100	Coussin 50 x 50					50	50		Coussin									
101	Coussin tissu/cuir 40x40					40	40		Coussin tissu/cuir 40x40 Ce coussin est livrable en deux couleurs ainsi qu'en mélange tissu et cuir. Les revêtements cuir sont décorés par une couture rabattue. Le prix est facturé selon la catégorie de prix la plus haute.									
102	Coussin tissu/cuir 50x50					50	50		Coussin tissu/cuir 50x50 Ce coussin est livrable en deux couleurs ainsi qu'en mélange tissu et cuir. Les revêtements cuir sont décorés par une couture rabattue. Le prix est facturé selon la catégorie de prix la plus haute.									
103	Plateau					60	4	60	disponible teintes: P48 (Teinte chene marron) et P58 (Chene bianco)									
Accessoire / petites pieces																		
104	Supplément par patin								Supplément par patin: 2x par canapé, méridienne et pouf; 1 x sur les éléments finaux; Remarque: les éléments intermédiaires et les poufs sont sans patins									

n°	article	schéma	n°	article	schéma	l	h	p	description	tissu				cuir				
										19	20	22	25	56	58	59	60	63
										véritable	véritable	véritable	véritable	véritable	véritable	véritable	véritable	véritable
										recouvert de couil	recouvert de couil	recouvert de couil	recouvert de couil	recouvert de couil	recouvert de couil	recouvert de couil	recouvert de couil	recouvert de couil
105	Supplmnt LAL accouoir divan								Supplément pour les accouoir de divan (par accouoir B), possible pour chaque accouoir (mis a part pour éléments CAN avec fonction)									
106	Supplément AV réglage d'accou.								Supplément par réglage d'accouoir (par accouoir C), possible pour chaque accouoir									
107	Supplément WallAway WAT2								Supplément par fonction WAT2 WallAway motorisé avec abaissement d'assise continu intégré (les éléments possibles sont indiqués avec *)									
108	Supplément WallAway WAT3								Supplément par fonction WAT3 WallAway motorisé avec abaissement d'assise continu intégré et avec réglage d'appuie-tete motorisé (les éléments possibles sont indiqués avec *)									
109	Suppl. HS télécommande								supplément par HS télécommande pour le fonctionnement du moteur par siege avec accouoir uniquement en combinaison avec une fonction motorisée et un accouoir - (seulement dans les sieges avec accouoir et uniquement livrable complet dans le type)									
110	Suppl.VZMO banc couliss.+moteur								Supplément VZMO banc coulissant motorisé, l'assise est télescopique d'environ 19 cm vers l'avant (les éléments sont indiqués avec □) - PAS possible avec WA dans un siege -									
111	Supplément pour accu								Supplément de prix pour accu, pour un fonctionnement sans câbles par siege - uniquement possible avec WAT2, WAT3 et CanGMo									

HU-RL22082

n°	article	schéma	n°	article	schéma	l	h	p	description	tissu				cuir				
										19	20	22	25	56	58	59	60	63
										véritable	véritable	véritable	véritable	véritable	véritable	véritable	véritable	véritable
									dos	recouvert de coutil	recouvert de coutil	recouvert de coutil	recouvert de coutil	recouvert de coutil	recouvert de coutil	recouvert de coutil	recouvert de coutil	recouvert de coutil
112	Métrage tissu en m lin.								métrage de tissu - environ 140 cm de largeur; commandes possible a partie de 0,5 m et par tranche de 10 cm									
113	Cuir (environ 4,5 m ²)								uniquement les peaux entieres (environ 4,5 m2) Merci de noter: en raison des marques naturelles, 60 a 70% de la peau peuvent etre utilisés en tant que surface de coupe									